

# *Follow the Money – Finanzkapitalismus und die Militarisierung der Wirtschaft*

*Überlinger Friedenstage 2023*

Dr. rer. nat. Hans W. Steisslinger, Friedensregion Bodensee e.V.  
28. Oktober 2023



**FRIEDENSREGION  
BODENSEE**



JULIAN ASSANGE SPEAKING AT THE STOP THE WAR  
COALITION, LONDON - OCT 2011

# Agenda

---

1. Einführung und Rückblick
2. Die Spur des Geldes
3. Auswirkungen benennen – Selbstwirksamkeit erkennen


1

# Einführung und Rückblick

# Was ist Geld?

„Geld“ dient dem Handel mit Waren und Dienstleistungen und muß deshalb im Umlauf bleiben.


Geld wird zu „Kapital“, wenn es keinen Zweck mehr im Warenaustausch erfüllt, sich im volkswirtschaftlichen Prozess „anstaut“ und in Geschäftsfelder geleitet wird, die von der **Realwirtschaft** abgekoppelt sind.



Kontrolle  
Beherrschung



Zusammenarbeit  
Teilhabe



< Das Lexikon der Wirtschaft

## Kapitalismus

der unter den Produktions- und Arbeitsbedingungen des ausgehenden 18. Jahrhunderts und des beginnenden 19. Jahrhunderts geprägte Begriff für eine Wirtschafts- und Gesellschaftsordnung, in der das private Eigentum an den Produktionsmitteln (Fabrikhallen, Maschinen, Anlagen), das Prinzip der Gewinnmaximierung und die Steuerung der Wirtschaft über den Markt typisch ist. Das wirtschaftliche und soziale Zusammenleben in der damaligen Gesellschaft wurde weitgehend von den Interessen der Kapitaleigentümer bestimmt. Im Kapitalismus ist Kapitalbesitz die Voraussetzung für die Verfügungsgewalt über die Produktionsmittel, was das Weisungsrecht über die Arbeitskraft der abhängig Beschäftigten einschließt. Die Masse der Arbeiter ist überwiegend besitzlos und von den verhältnismäßig wenigen Kapitalbesitzern wirtschaftlich abhängig.

## President Dwight Eisenhower Farewell Address

President Dwight Eisenhower spoke to the nation in a farewell address. The address, sometimes referred to as the "Military-Industrial Complex Speech", is considered by some to be one of the most significant speeches of the Eisenhower presidency.



## Ausschnitt aus Eisenhowers Abschiedsrede 1961...Minute 8:40 ff

SO IS THE VERY STRUCTURE OF OUR SOCIETY. IN THE COUNCILS OF GOVERNMENT, WE MUST GUARD AGAINST THE ACQUISITION OF UNWARRANTED INFLUENCE, WEATHER SOUGHT OR UNSOUGHT, BY THE MILITARY INDUSTRIAL COMPLEX. THE POTENTIAL FOR THE DISASTROUS RISE OF MISPLACED POWER EXISTS AND WILL PERSIST. WE MUST NEVER LET THE WEIGHT OF THIS COMBINATION ENDANGER OUR LIBERTIES OR DEMOCRATIC PROCESSES. WE SHOULD TAKE NOTHING FOR GRANTED, ONLY AN ALERT AND KNOWLEDGEABLE CITIZEN CAN COMPEL THE PROPER MESHING OF THE HUGE INDUSTRIAL AND MILITARY MACHINERY OF DEFENSE WITH OUR PEACEFUL METHODS AND GOALS. SO THAT SECURITY AND LIBERTY MAY PROSPER TOGETHER. AKIN TO AND LIKEWISE RESPONSIBLE FOR THE SWEEPING CHANGES IN OUR INDUSTRIAL MILITARY POSTURE HAS BEEN THE TECHNOLOGICAL REVOLUTION DURING RECENT DECADES. IN THIS REVOLUTION, RESEARCH HAS BECOME CENTRAL. IT ALSO BECOMES MORE FORMALIZED, COMPLEX AND COSTLY. A STEADILY INCREASING SHARE IS CONDUCTED FOR, BY OR AT THE DIRECTION OF THE FEDERAL GOVERNMENT. TODAY THE SOLITARY INVENTOR, TINKERING IN HIS SHOP, HAS BEEN OVERSHADOWED BY PAST FORCES OF SCIENTISTS IN LABORATORIES AND TESTING FIELDS. IN THE SAME FASHION, THE FREE UNIVERSITY, HISTORICALLY THE FOUNTAINHEAD OF FREE IDEAS AND



# Der Militär-Industrielle Komplex (MIK)

---

Ein informeller Zusammenschluss des Militärs, damit verbundener Regierungsstellen und der Rüstungsindustrie.

Dazu gehören Firmen wie Raytheon, Lockheed, Boeing, Martin Marietta, Rheinmetall, Diehl, Airbus, ZF, etc.

# Darf ich vorstellen: General Smedley Darlington Butler



Nach seiner über 33-jährigen Karriere in der USA Marine sagte er 1935:

**„Ich war der Gangster für den Kapitalismus“\***

# Darf ich vorstellen: Prof. Wodrow Wilson

1907 sagte der damalige Präsident der Princeton University Wodrow Wilson:

„Da der Handel sich über nationale Grenzen hinwegsetzt und der Unternehmer die Welt als seinen Markt beansprucht, muss die Flagge der Nation ihm folgen und die verschlossenen Tore der Nationen müssen aufgesprengt werden.“\*

1913 wurde W. Wilson der 28. Präsident der Vereinigten Staaten.




Foto: Wikimedia Commons

\* W. Rügemeier 2023: „Verhängnisvolle Freundschaft“ S.89

# Stichwort: Misplaced Powers – „Falsch platzierte Gewalt“?

---

Die Erkenntnis von Eisenhower war gar nicht so neu!

Das Primat der Wirtschaft über die Politik war schon Jahrzehnte vorher veranlagt worden.

Wenn man genau hinschaut, bis in die Zeiten des Kolonialismus

1913: Gründung der US Federal Reserve (Zentralbank) als private Institution

1917: Der sog. Money Trust (Wall Street) zwang die US-Regierung in den 1. Weltkrieg einzutreten

-> Rückzahlung seiner Kriegskredite an England, Frankreich, Italien, die ihrerseits von Deutschland bedient wurden

## Egon Bahr: ehrlich und trotzdem irreführend



- Private, parteiübergreifende Organisation
- Nach dem 1. Weltkrieg 1921 gegründet, um „amerikanische Außenpolitik zu leiten“
- Mitgliedschaft nur auf Einladung
- Ca. 5000 Mitglieder im Jahr 2017

partisan organization  
after World War 1  
merican foreign policy  
p by invitation only  
0 members as of 2017

# The Council on Foreign Relations: The Imperial Council of the United States
























Est. 1921



Roman-inspired CFR logo  
(ubique = omnipresent)

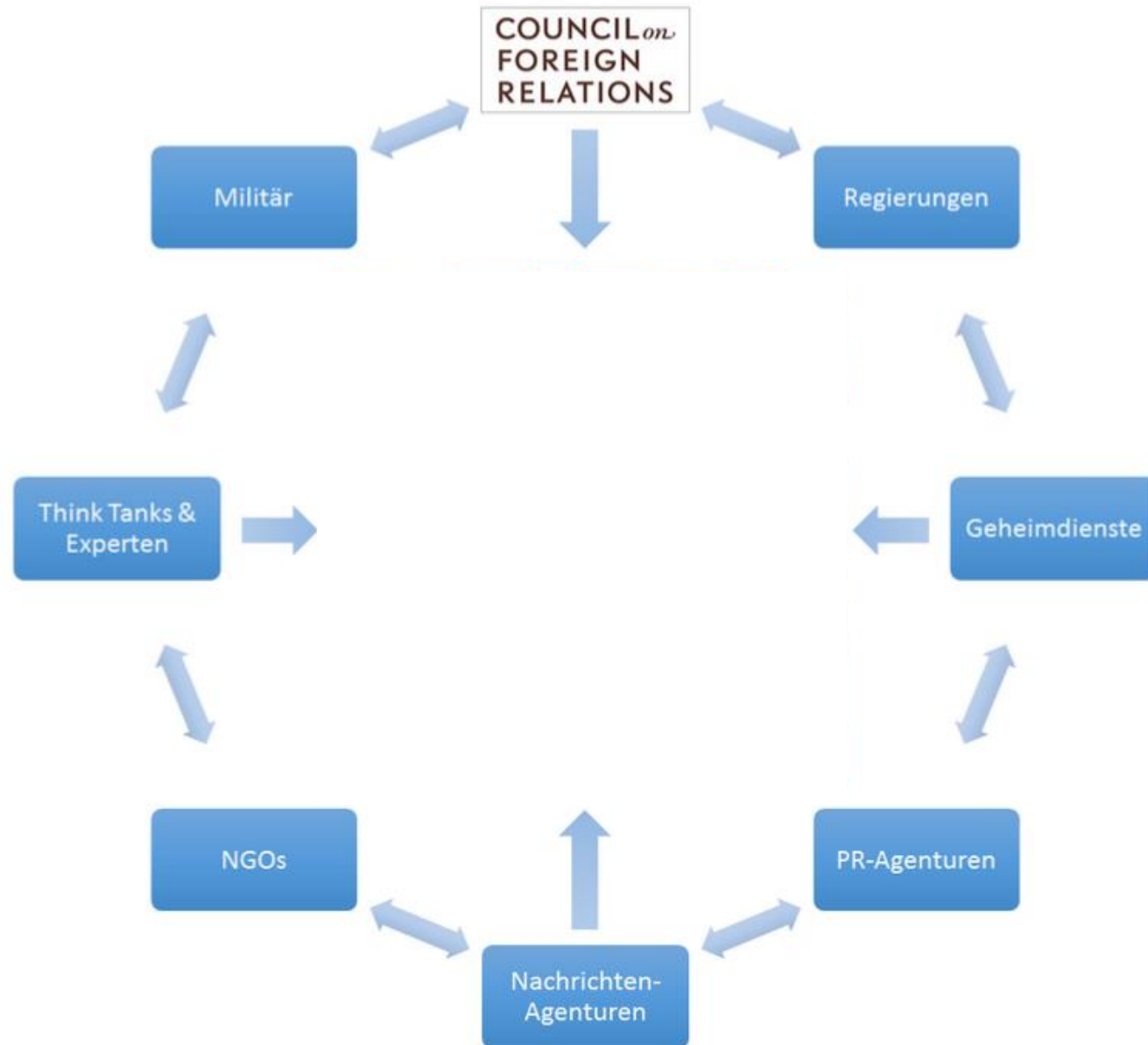
## CFR members

<p><b>President &amp; Vice President</b></p> 	<p><b>Presidents:</b> (George W. Bush<sup>M</sup> (2001-09), William Clinton (93-01), George H.W. Bush (89-93), James Carter (77-81), Gerald Ford (74-77), Richard Nixon (69-74), Dwight D. Eisenhower (53-61), Herbert Hoover (29-33))</p> <p><b>Vice Presidents:</b> Richard Cheney (2001-09), George H.W. Bush (81-89), Walter Mondale (77-81), Nelson Rockefeller (74-77), Gerald Ford (73-74), Hubert Humphrey (65-69), Richard Nixon (53-61), Charles Dawes (25-29)</p>	<p><b>Secretary of the Treasury</b></p> 	<p>Jacob Lew (2013-17), Timothy Geithner (09-13), Henry Paulson (06-09), Lawrence Summers (99-01), Robert Rubin (95-99), Lloyds Bentsen (93-94), Nicholas Brady (88-93), James Baker (85-88), Donald Regan (81-85), G. William Miller (79-81), W. Michael Blumenthal (77-79), William Simon (74-77), George Shultz (72-74), David Kennedy (69-71), Henry Fowler (65-68), C. Douglas Dillon (61-65), Robert Anderson (57-61), Henry Morgenthau (34-45), William Woodin (1933), Ogden Mills (32-33), Andrew Mellon (21-32)</p>	<p><b>Ambassador to the United Nations</b></p> 	<p>Susan Rice (09-13), Zalmay Khalilzad (07-09), John Bolton (05-06), John Negroponte (01-04), Richard Holbrooke (99-01), William Richardson (97-98), Madeleine Albright (93-97), Edward Perkins (92-93), Thomas Pickering (89-92), Vernon Walters (85-89), Jeane Kirkpatrick (81-85), Donald McHenry (79-81), Andrew Young (77-79), William Scranton (76-77), Daniel Moynihan (75-76), John Scali (73-75), George H.W. Bush (71-73), George Ball (1968), Arthur Goldberg (65-68), Adlai Stevenson (61-65), Henry Lodge (53-60), Edward Stettinius (1946)</p>
<p><b>Secretary of State</b></p> 	<p>John Kerry (13-17), (Hillary Clinton)<sup>M</sup> (09-13), Condoleezza Rice (05-09), Colin Powell (03-05), Madeleine Albright (97-01), Warren Christopher (93-97), Lawrence Eagleburger (92-93), James Baker (89-92), George Shultz (82-89), Alexander Haig (81-82), Edmund Muskie (80-81), Cyrus Vance (77-80), Henry Kissinger (73-77), William Rogers (69-73), Dean Rusk (61-69), Christian Herter (59-63), John F. Dulles (53-59), Dean Acheson (49-53), Edward Stettinius (44-45), Henry Stimson (29-33), Frank Kellogg (25-29), C. E. Hughes (21-25)</p>	<p><b>Federal Reserve Chair</b></p> 	<p>Janet Yellen (2014), Alan Greenspan (87-06), Paul Volcker (79-87), G. William Miller (78-79), Arthur Burns (70-78), William Martin (51-70), Eugene Meyer (30-33); Paul Warburg (co-founder of the Federal Reserve System)</p>	<p><b>President of the World Bank</b></p> 	<p>Robert Zoellick (2007-12), Paul Wolfowitz (05-07), James Wolfensohn (95-05), Lewis T. Preston (92-95), Barber Conable (86-91), Robert S. McNamara (68-81), Eugene Black (49-63), John J. McCloy (47-49), Eugene Meyer (1946)</p>
<p><b>Secretary of Defense</b></p> 	<p>Ashton Carter (2015-17), Chuck Hagel (13-15), Robert Gates (06-11), Donald Rumsfeld (03-06), William Cohen (97-01), William Perry (94-97), Les Aspin (93-94), Richard Cheney (89-93), Frank Carlucci (87-89), Caspar Weinberger (81-87), Harold Brown (77-81), Donald Rumsfeld (75-77), James Schlesinger (73-75), Elliot Richardson (1973), Melvin Laird (69-73), Robert McNamara (61-68), Thomas Gates (59-61), Neil McEvoy (57-59), Robert Lovett (53-53), James Forrestal (47-49), Robert Patterson (45-47), Henry Stimson (40-45)</p>	<p><b>CIA Director</b></p> 	<p>David Petraeus (2011-12), Michael Hayden (06-09), George Tenet (96-04), John Deutch (95-96), R. James Woolsey (93-95), Robert Gates (91-93), William Webster (87-91), William Casey (81-87), Stansfield Turner (77-81), George H. W. Bush (76-77), William Colby (73-76), James Schlesinger (1973), Richard Helms (66-73), John McCone (61-65), Allen Dulles (53-61), Walter Smith (50-53), William Donovan (42-45, OSS)</p>	<p><b>Director of the National Economic Council</b></p> 	<p>Gene Sperling (13-14), Lawrence Summers (09-10), Allan Hubbard (05-07), Stephen Friedman (02-05), Gene Sperling (96-01), Laura Tyson (95-96), Robert Rubin (93-95) (est. 93)</p>
<p><b>Military</b></p> 	<p><b>Chairman of the Joint Chiefs of Staff:</b> Michael Mullen (2007-11), Richard Myers (01-05), Hugh Shelton (97-01), John Shalikashvili (93-97), Colin Powell (89-93), William Crowe (85-89), John Vessey (82-85), David Jones (78-82), Maxwell Taylor (62-64), Lyman Lemnitzer (60-62)</p> <p><b>Commander, U.S. Central Command:</b> Lloyd Austin (13-16), John Allen (2010), David Petraeus (2008-10), William J. Fallon (07-08), John P. Abizaid (03-07), Anthony Zinni (97-00), Joseph Hoar (91-94), George Crist (85-88) (est. 1983)</p>	<p><b>Hollywood</b></p> 	<p><b>Studios:</b> Executives and board members of all major Hollywood studios (see separate chart), including: Disney, Universal, 20th Century Fox, Paramount, Sony Picture Entertainment (Columbia), Time Warner (Warner Bros)</p> <p><b>Actors:</b> Angelina Jolie, George Clooney, Warren Beatty, Ron Silver, Michael Douglas, Shirley Temple Black, Stephen Gaghan, ...</p>	<p><b>Business &amp; Finance</b></p> 	<p><b>Individual members:</b> David Rockefeller (CFR chairman 1970-85), Peter G. Peterson (CFR chairman 1985-2007), George Soros, David Rubenstein (CEO, Carlyle Group), Laurence Fink (CEO, Blackrock), James Gorman (CEO, Morgan Stanley), Stephen Schwarzman (CEO, Blackstone), Richard D. Parsons (former Chairman, Citigroup), Lloyd C. Blankfein (CEO, Goldman Sachs), Jamie Dimon (CEO, JPMorgan Chase), Maurice Greenberg (former CEO, AIG), Henry Kravis (CEO, Kohlberg Kravis Roberts), Leon Black (Chairman, Apollo Management), Michael Bloomberg, Robert Stevens (CEO, Lockheed Martin), David Cote (CEO, Honeywell), ...</p> <p><b>Corporate Members:</b> Bank of America, Boeing, Booz Allen Hamilton, Chevron, Citi, Exxon, Goldman Sachs, Google, Hess Corp., JPMorgan Chase, Moody's, Morgan Stanley, Nasdaq, PepsiCo, Thomson Reuters, United Technologies, ...</p>
<p><b>Supreme Allied Commander Europe</b></p> 	<p>James Stavridis (2009-13), Bantz Craddock (06-09), Wesley Clark (97-00), George Joulwan (93-97), John Galvin (87-92), Bernard Rogers (79-87), Alexander Haig (74-79), Andrew Goodpaster (69-74), Lyman Lemnitzer (63-69), Lauris Norstad (56-63), Dwight D. Eisenhower (51-52)</p>	<p><b>Media &amp; Journalists</b></p> 	<p><b>Executives and top journalists of all major U.S. news outlets (see separate chart), including:</b> The New York Times, The Washington Post, The Wall Street Journal, USA Today, The New Yorker, Time Magazine, CNN, ABC, NBC, FOX News, PBS, NPR, LA Times, Newsweek, Atlantic, Slate, The Nation, NY Daily News, Forbes, The Associated Press, ...</p>	<p><b>NGOs</b></p> 	<p><b>Amnesty International USA:</b> Suzanne Nossel, William E. Schulz (former executive director); <b>Human Rights Watch:</b> Kenneth Roth (executive director); <b>USAID:</b> Mark Green, Gayle E. Smith, Henrietta Fore (administrators); <b>National Endowment for Democracy (NED):</b> Carl Gershman (president) and many board members; <b>Committee to Protect Journalists (CPJ):</b> Joel Simon, Ann Cooper (executive director) &amp; most board members; <b>U.S. Institute of Peace:</b> Stephen Hadley (Chairman), Nancy Lindberg (President); ...</p>
<p><b>National Security Advisor</b></p> 	<p>H.R. McMaster (2017-); Susan Rice (13-17), Thomas Donilon (10-13), Stephen Hadley (05-09), Condoleezza Rice (01-05), Samuel Berger (97-01), Anthony Lake (93-97), Brent Scowcroft (89-93), Colin Powell (87-89), Frank Carlucci (86-87), Robert McFarlane (83-85), Zbigniew Brzezinski (77-81), Brent Scowcroft (75-77), Henry Kissinger (69-75), Will Rostow (66-69), McGeorge Bundy (61-66), Gordon Gray (58-61), William H. Jackson (56-57), Dillon Anderson (55-56)</p>	<p><b>Universities</b></p> 	<p>Lee Bollinger (President, Columbia University), Vani Nair (Dean, Johns Hopkins School of Advanced International Studies), Cecilia Rouse (Dean, Woodrow Wilson School of Public and International Affairs), Graham Allison (Director, Belfer Center for Science and International Affairs, Harvard), Christina Paxson (President, Brown University), Sylvia Burwell (President, American University), L. Rafael Reif (President, MIT), William McRaven (Chancellor, University of Texas System), Janet Napolitano (President, University of California), James Stavridis (Dean, The Fletcher School), Henry Bienen (Irm. President, Northwestern University), Richard Larriviere (Irm. President, University of Oregon), ...</p>	<p><b>Think Tanks</b></p> 	<p><b>Atlantic Council:</b> Frederick Kempe, President; <b>Center for American Progress (CAP):</b> Tom Daschle, Chairman; <b>Project for the New American Century (PNAC):</b> 18 of 25 signatories; <b>Brookings Institution:</b> John Thornton and David Rubenstein (co-chairs), Strobe Talbott (President); <b>RAND Corporation:</b> Michael D. Rich (President &amp; CEO); <b>Center for Strategic and International Studies (CSIS):</b> Sam Nunn (Chairman), John Hamre (President &amp; CEO); <b>Aspen Institute:</b> Walter Isaacson (President &amp; CEO); ...</p>
<p><b>Members of Congress</b></p> 	<p><b>Senate Committee on Armed Services:</b> John McCain (R, Chairman), Jack Reed (D, ranking member); <b>Senate Select Committee on Intelligence:</b> Dianne Feinstein (D, former Chairwoman), Mark Warner (D, Vice Chairman), Bob Graham (D, former Chairman); <b>Senate Committee on Foreign Relations:</b> John Kerry (D, former Chairman), <b>House Committee on Armed Services:</b> William Thornberry (R, Chairman), Adam Smith (D, ranking member); <b>House Committee on Foreign Affairs:</b> Eliot Engel (D, ranking member); ...</p>	<p><b>Academics</b></p> 	<p>Samuel Huntington (International Affairs), Francis Fukuyama (Political Science), Alan Blinder (Economics), Martin Feldstein (Economics), Stephen F. Cohen (Russian Studies), Paul Krugman (Economics), Kenneth Rogoff (Economics), Joseph S. Nye (Political Science), Jeffrey Sachs (Economics), Joseph Stiglitz (Economics), Paul Romer (Economics), Timothy Snyder (History of Eastern Europe), R. Nicholas Burns (International Politics), John Ikenberry (International Aff.), Kenneth Waltz (Int. Aff.), Nouzeil Rouhani (Economics), Evan Thomas (Journalism), Daniel Pipes (Islamic Studies), ...</p>	<p><b>Warren Commission</b></p> 	<p>Three of seven members: Allen Dulles (CFR director and former CIA director), John J. McCloy (CFR chairman), Gerald Ford (CFR member, later U.S. President)</p>

Notes: M: married to CFR member, S: son of CFR member. Chart includes term members, former members, and subsequent members (after serving in office).

- UBIQUE = omnipresent, entsprechend dem Anspruch des Römischen Reiches

# Die Propaganda-Matrix



# Medien in Deutschland: Das Transatlantik-Netzwerk



**Anmerkungen:** A: Arte ist eine Kooperation zwischen ARD, ZDF und France Télévisions; B: Gruner+Jahr gehört zu Bertelsmann; C: Corporate Partner der Atlantik-Brücke; E: Ehemaliges Mitglied der Atlantik-Brücke oder der Trilateralen Kommission; F: Unterzeichner eines Offenen Briefs der »Mitglieder und Freunde« der Atlantik-Brücke zum Irak-Krieg 2003; G: Gast; H: Die Verlagsgruppe Handelsblatt und Die Zeit gehören zu Holtzbrinck Publishing; P: Phoenix ist eine Kooperation zwischen ARD und ZDF; R: Redner, Referent oder Moderator an einem Anlass der Atlantik-Brücke; S: Der Spiegel ist zu 50.5% im Besitz der Mitarbeiter. G+J besitzt eine Sperrminorität von 25.5%; T: 3sat ist eine Kooperation zwischen ARD, ZDF, SRF und ORF; V: Erhielt 2008 den *Vernon A. Walters Award* der Atlantik-Brücke für »Verdienste um die deutsch-amerikanischen Beziehungen«; Y: Atlantik-Brücke *Young Leader*; Leerer Pfeil/gestrichelte Linie: Indirekte, informelle, teilweise oder ehemalige Beziehung.

Alle Angaben basierend auf Jahresberichten, Mitglieder- und Teilnehmerlisten und ähnlichen Publikationen. Auflistung der Verlage, Medien und Journalisten nicht abschließend. Alle Angaben ohne Gewähr.

**Personen:** 1: Thomas Ebeling, VV ProSiebenSat.1 Media; 2: Hubert Burda, Verleger Hubert Burda Media; 3: Paul-Bernhard Kallen, VV Hubert Burda Media; 4: Friede Springer, Verleger Axel Springer; 5: Mathias Döpfner, VV Axel Springer; 6: Thomas Rabe, VV Bertelsmann; 7: Liz Mohn, Aufsichtsrätin Bertelsmann; 8: Julia Jäkel, VV Gruner+Jahr; 9: Theo Sommer, ehem. CR und Herausgeber *Die Zeit*; 10: Matthias Naß, ehem. stv. CR und internationaler Korrespondent *Die Zeit*; 11: Josef Joffe, Herausgeber *Die Zeit*; 12: Jörg Schönenborn, Fernsehredakteur WDR; 13: Tom Buhrow, Intendant WDR; 14: Ulrich Wilhelm, Intendant BR; 15: Peter Frey, CR ZDF; 16: Elmar Theveßen, Leiter Aktuelles und stv. CR ZDF; 17: Dieter von Holtzbrinck, Verleger DVH Medien; 18: Stefan von Holtzbrinck, Verleger Holtzbrinck Publishing Group; 19: Gabor Steingart, VV Verlagsgruppe Handelsblatt; 20: Sven Afhüppe, CR Handelsblatt; 21: Jörg Quoss, CR Funke Zentralredaktion, ehem. CR Focus; 22: Stefan Kornelius, Leiter Außenpolitik *Süddeutsche Zeitung*; 23: Klaus-Dieter Frankenberger, Leiter Außenpolitik FAZ; **Weitere Mitglieder der Atlantik-Brücke:** 24: Kai Diekmann, ehem. CR der *BILD*; 25: Ingo Zamperoni, Moderator Tagesthemen; 26: Tina Hassel, Leiterin ARD-Hauptstadtstudio und ehem. Auslandschefin WDR; 27: Thomas Roth, ehem. Moderator Tagesthemen, Studioteamleiter New York und Moskau; 28: Georg Mascolo, Leiter Rechercheverbund NDR/WDR/SZ, ehem. CR *Der Spiegel*; 29: Claus Kleber, Moderator ZDF *heute-journal*; 30: Theo Koll, ehem. Leiter ZDF Hauptredaktion Außenpolitik und Moderator *Auslandsjournal*. CR: Chefredakteur; VV: Vorstandsvorsitzender.





George Friedman im Jahr 2015

THE CHICAGO COUNCIL  
ON GLOBAL AFFAIRS

THE CHICAGO COUNCIL  
ON GLOBAL AFFAIRS

CIL



THE CHICAGO COUNCIL  
ON GLOBAL AFFAIRS

**Die Vereinigten Staaten haben ein grundsätzliches Interesse - sie kontrollieren alle Ozeane der Welt, keine Macht hat das zuvor jemals getan.**

00:05:19

00:09:39



Quelle: <https://www.anti-spiegel.ru/2022/was-jetzt-in-der-ukraine-passiert-war-schon-vor-jahren-absehbar/>

THE CHICAGO COUNCIL  
ON GLOBAL AFFAIRS

THE CHICAGO COUNCIL  
ON GLOBAL AFFAIRS

CIL


THE CHICAGO COUNCIL  
ON GLOBAL AFFAIRS

**Aufgrund dieser Tatsache können wir überall auf der Welt bei den Völkern einfallen, und sie ihrerseits sind nicht in der Lage uns anzugreifen.**

**Das ist eine sehr schöne Sache.**

00:05:28

00:09:30



Quelle: <https://www.anti-spiegel.ru/2022/was-jetzt-in-der-ukraine-passiert-war-schon-vor-jahren-absehbar/>



THE CHICAGO COUNCIL  
ON GLOBAL AFFAIRS

THE CHICAGO COUNCIL  
ON GLOBAL AFFAIRS

THE CHICAGO COUNCIL  
ON GLOBAL AFFAIRS

**Er unterstützte finanziell beide Kriegsseiten, sodass sie  
gegen einander kämpften (der Iran-Irak-Krieg 1980-88)  
und nicht gegen uns.**

00:05:54

00:09:04

Quelle: <https://www.anti-spiegel.ru/2022/was-jetzt-in-der-ukraine-passiert-war-schon-vor-jahren-absehbar/>

THE CHICAGO COUNCIL  
ON GLOBAL AFFAIRS

THE CHICAGO COUNCIL  
ON GLOBAL AFFAIRS

THE CHICAGO COUNCIL  
ON GLOBAL AFFAIRS

**Es war zynisch, es war sicher nicht moralisch,  
aber es funktionierte.**

00:06:01

Anhalten

00:08:57

Quelle: <https://www.anti-spiegel.ru/2022/was-jetzt-in-der-ukraine-passiert-war-schon-vor-jahren-absehbar/>


THE CHICAGO COUNCIL  
ON GLOBAL AFFAIRS



THE CHICAGO COUNCIL  
ON GLOBAL AFFAIRS

**Also, das urzeitliche, urweltliche Interesse der  
Vereinigten Staaten, wofür wir seit Jahrhunderten die  
Kriege führten - erster und zweiter Weltkrieg und kalter  
Krieg - waren die Beziehungen zwischen Deutschland und  
Russland.**

00:01:52



00:13:06



Quelle: <https://www.anti-spiegel.ru/2022/was-jetzt-in-der-ukraine-passiert-war-schon-vor-jahren-absehbar/>

THE CHICAGO COUNCIL  
ON GLOBAL AFFAIRS

THE CHICAGO COUNCIL  
ON GLOBAL AFFAIRS

THE CHICAGO COUNCIL  
ON GLOBAL AFFAIRS

**Weil vereint sind sie die einzige Macht, die uns bedrohen kann, und unser Interesse war es, sicherzustellen, dass das nicht geschieht.**

00:01:57

00:13:01



Quelle: <https://www.anti-spiegel.ru/2022/was-jetzt-in-der-ukraine-passiert-war-schon-vor-jahren-absehbar/>

# Cordon Sanitaire („Hygiene Streifen“) zwischen Deutschland und Russland





# Die Spur des Geldes



# Der Finanz-Digitale Komplex (FDK)

---

... bestehend aus global agierenden Vermögensverwaltern und IT-Unternehmen.

Der MIK besteht nach wie vor, wird jetzt aber nur vom FDK dominiert.

1 Trillion (amerikanisch) USD = 1 Billion (deutsch) € =  $10^{12}$  €

# Die Macht der Investoren: Big Food - PepsiCo

## PepsiCo, Inc. (PEP)

NasdaqGS - NasdaqGS Real Time Price. Currency in USD

☆ Add to watchlist

**159.43** -0.54 (-0.34%)

As of 12:51PM EDT. Market open.

Start Trading >>

Plus500 72% of retail CFD accounts lose money

[Summary](#) [Chart](#) [Conversations](#) [Statistics](#) [Historical Data](#) [Profile](#) [Financials](#) [Analysis](#) [Options](#)

Advertisement

## Top Institutional Holders

Holder	Shares	Date Reported	% Out	Value
Vanguard Group, Inc. (The)	120,742,994	Jun 29, 2021	8.60%	17,890,489,420
Blackrock Inc.	100,077,295	Jun 29, 2021	7.13%	14,828,452,800
State Street Corporation	58,115,575	Jun 29, 2021	4.14%	8,610,984,747
Geode Capital Management, LLC	22,126,124	Jun 29, 2021	1.58%	3,278,427,793
Bank of America Corporation	21,709,857	Jun 29, 2021	1.55%	3,216,749,511
Wellington Management Group, LLP	18,509,517	Jun 29, 2021	1.32%	2,742,555,133
Northern Trust Corporation	17,459,801	Jun 29, 2021	1.24%	2,587,018,714
Magellan Asset Management Ltd	16,560,561	Jun 29, 2021	1.18%	2,453,778,323
Bank Of New York Mellon Corporation	16,410,428	Jun 29, 2021	1.17%	2,431,533,116
Capital Research Global Investors	16,022,813	Jun 29, 2021	1.14%	2,374,100,202

Die 10 Top Investoren besitzen ca. 1/3 der Anteile

# Die Macht der Investoren: Big Food - Coca-Cola

**The Coca-Cola Company (KO)** Add to watchlist  
NYSE - Nasdaq Real Time Price. Currency in USD

**54.33** -0.12 (-0.22%)  
As of 1:06PM EDT. Market open.

Advertisement  
Start Trading >>  
Plus500 72% of retail CFD accounts lose money

Summary Chart Conversations Statistics Historical Data Profile Financials Analysis Options **Holders** S

Advertisement

## Top Institutional Holders

Holder	Shares	Date Reported	% Out	Value
Berkshire Hathaway, Inc	400,000,000	Jun 29, 2021	9.28%	21,644,000,000
Vanguard Group, Inc. (The)	343,527,606	Jun 29, 2021	7.97%	18,588,278,760
Blackrock Inc.	267,092,781	Jun 29, 2021	6.19%	14,452,390,379
State Street Corporation	167,328,402	Jun 29, 2021	3.88%	9,054,139,832
Wellington Management Group, LLP	72,217,157	Jun 29, 2021	1.67%	3,907,670,365
JP Morgan Chase & Company	70,268,109	Jun 29, 2021	1.63%	3,802,207,377
FMR, LLC	66,609,004	Jun 29, 2021	1.54%	3,604,213,206
Geode Capital Management, LLC	59,732,583	Jun 29, 2021	1.39%	3,232,130,066
Morgan Stanley	48,263,840	Jun 29, 2021	1.12%	2,611,556,382
Northern Trust Corporation	47,059,513	Jun 29, 2021	1.09%	2,546,390,248

Die 10 Top Investoren besitzen > 1/3 der Anteile

PepsiCo und Coca-Cola gehören denselben Leuten  
=> ... sie sind also überhaupt keine Konkurrenten

# Die Macht der Investoren: Big Pharma - Pfizer

**Pfizer Inc. (PFE)**  
NYSE - Nasdaq Real Time Price. Currency in USD

☆ Add to watchlist

**43.01** -0.15 (-0.34%)  
As of 3:11PM EDT. Market open.

Advertisement  
Start Trading >>

Plus500 72% of retail CFD accounts lose money

Summary Chart Conversations Statistics Historical Data Profile Financials Analysis Options **Holders** Sustai

## Top Institutional Holders

Holder	Shares	Date Reported	% Out	Value
Vanguard Group, Inc. (The)	456,203,630	Jun 29, 2021	8.14%	17,864,934,150
Blackrock Inc.	407,048,272	Jun 29, 2021	7.26%	15,940,010,331
State Street Corporation	278,568,311	Jun 29, 2021	4.97%	10,908,735,058
Wellington Management Group, LLP	241,721,238	Jun 29, 2021	4.31%	9,465,803,680
Capital World Investors	240,189,415	Jun 29, 2021	4.28%	9,405,817,491
Geode Capital Management, LLC	96,381,189	Jun 29, 2021	1.72%	3,774,287,361
Northern Trust Corporation	64,250,392	Jun 29, 2021	1.15%	2,516,045,350
Bank of America Corporation	63,917,990	Jun 29, 2021	1.14%	2,503,028,488
Norges Bank Investment Management	60,296,992	Dec 30, 2020	1.08%	2,219,532,275
Bank Of New York Mellon Corporation	58,847,891	Jun 29, 2021	1.05%	2,304,483,411

Die 10 Top Investoren besitzen > 1/3 der Anteile

# Die Macht der Investoren: Big Pharma - Merck

## Merck & Co., Inc. (MRK)

NYSE - Nasdaq Real Time Price. Currency in USD

☆ Follow

**102.67** +2.24 (+2.23%) **102.62** -0.05 (-0.05%)

At close: October 20 04:00PM EDT

After hours: Oct 20, 07:59PM EDT

[Summary](#) [Chart](#) [Conversations](#) [Statistics](#) [Historical Data](#) [Profile](#) [Financials](#) [Analysis](#) [Options](#) [Holders](#) [Sustainability](#)

Die 10 Top Investoren besitzen > 1/3 der Anteile

Pfizer und Merck gehören denselben Leuten

=> ... sie sind also überhaupt keine Konkurrenten

## Top Institutional Holders

Holder	Shares	Date Reported	% Out	Value
Vanguard Group Inc	243,640,153	Jun 29, 2023	9.60%	25,014,534,062
Blackrock Inc.	205,650,250	Jun 29, 2023	8.10%	21,114,110,790
State Street Corporation	118,562,086	Jun 29, 2023	4.67%	12,172,769,152
Wellington Management Group, LLP	77,245,752	Jun 29, 2023	3.04%	7,930,821,216
Geode Capital Management, LLC	52,723,457	Jun 29, 2023	2.08%	5,413,117,233
FMR, LLC	38,964,646	Jun 29, 2023	1.54%	4,000,500,133
Morgan Stanley	39,167,617	Jun 29, 2023	1.54%	4,021,339,165
Bank of America Corporation	37,331,860	Jun 29, 2023	1.47%	3,832,861,997
Charles Schwab Investment Management, Inc.	30,705,009	Jun 29, 2023	1.21%	3,152,483,217
Price (T.Rowe) Associates Inc	29,390,389	Jun 29, 2023	1.16%	3,017,511,184

## Top Mutual Fund Holders

Holder	Shares	Date Reported	% Out	Value
Vanguard Total Stock Market Index Fund	79,155,633	Jun 29, 2023	3.12%	8,126,908,695
Vanguard 500 Index Fund	60,414,534	Jun 29, 2023	2.38%	6,202,760,095
Fidelity 500 Index Fund	28,371,323	May 30, 2023	1.12%	2,912,883,680
SPDR S&P 500 ETF Trust	27,957,470	Aug 30, 2023	1.10%	2,870,393,393
iShares Core S&P 500 ETF	23,732,975	Aug 30, 2023	0.94%	2,436,664,499
Vanguard Index-Value Index Fund	22,046,909	Jun 29, 2023	0.87%	2,263,556,106
Select Sector SPDR Fund-Health Care	20,518,280	Aug 30, 2023	0.81%	2,106,611,770
Vanguard Specialized-Health Care Fund	20,479,587	Jul 30, 2023	0.81%	2,102,639,159
Schwab Strategic Tr-Schwab U.S. Dividend Equity ETF	17,472,236	May 30, 2023	0.69%	1,793,874,438
Vanguard Institutional Index Fund-Institutional Index Fund	17,321,422	Jun 29, 2023	0.68%	1,778,390,365

# Die Macht der Investoren: Big IT - Facebook

**Facebook, Inc. (FB)**  
NasdaqGS - NasdaqGS Real Time Price. Currency in USD ☆ Add to watchlist

**325.17** +0.56 (+0.17%)  
As of 2:11PM EDT. Market open.

Advertisement  
**Start Trading >>**  
Plus500 72% of retail CFD accounts lose money

Summary Chart Conversations Statistics Historical Data Profile Financials Analysis Options **Holders** Sustain

Advertisement

## Top Institutional Holders

Holder	Shares	Date Reported	% Out	Value
Vanguard Group, Inc. (The)	182,466,282	Jun 29, 2021	7.65%	63,445,350,914
Blackrock Inc.	155,424,508	Jun 29, 2021	6.52%	54,042,655,676
FMR, LLC	127,113,861	Jun 29, 2021	5.33%	44,198,760,608
Price (T.Rowe) Associates Inc	101,398,075	Jun 29, 2021	4.25%	35,257,124,658
State Street Corporation	92,196,339	Jun 29, 2021	3.87%	32,057,589,033
Capital International Investors	48,790,238	Jun 29, 2021	2.05%	16,964,853,654
Capital World Investors	46,113,579	Jun 29, 2021	1.93%	16,034,152,554
Capital Research Global Investors	39,342,809	Jun 29, 2021	1.65%	13,679,888,117
Geode Capital Management, LLC	38,810,686	Jun 29, 2021	1.63%	13,494,863,629
Norges Bank Investment Management	29,365,846	Dec 30, 2020	1.23%	8,021,574,493

Die 10 Top Investoren besitzen > 1/3 der Anteile

# Die Macht der Investoren: Big IT - Alphabet

## Alphabet Inc. (GOOG)

NasdaqGS - NasdaqGS Real Time Price. Currency in USD

[Add to watchlist](#)

**2,772.05** -0.45 (-0.02%)

As of 2:34PM EDT. Market open.

[Start Trading >>](#)

Advertisement  
Plus500 72% of retail CFD accounts lose money

[Summary](#) [Chart](#) [Conversations](#) [Statistics](#) [Historical Data](#) [Profile](#) [Financials](#) [Analysis](#) [Options](#) **[Holders](#)** [Sustain](#)

Advertisement

## Top Institutional Holders

Holder	Shares	Date Reported	% Out	Value
Vanguard Group, Inc. (The)	21,272,689	Jun 29, 2021	6.64%	53,316,165,894
Blackrock Inc.	19,114,259	Jun 29, 2021	5.97%	47,906,449,616
Price (T.Rowe) Associates Inc	13,993,372	Jun 29, 2021	4.37%	35,071,868,111
State Street Corporation	10,659,743	Jun 29, 2021	3.33%	26,716,727,075
FMR, LLC	8,028,176	Jun 29, 2021	2.51%	20,121,178,072
Geode Capital Management, LLC	4,528,294	Jun 29, 2021	1.41%	11,349,353,818
Capital International Investors	4,144,906	Jun 29, 2021	1.29%	10,388,460,805
JP Morgan Chase & Company	3,920,416	Jun 29, 2021	1.22%	9,825,817,029
Northern Trust Corporation	3,670,462	Jun 29, 2021	1.15%	9,199,352,319
AllianceBernstein, L.P.	3,285,355	Jun 29, 2021	1.03%	8,234,150,943

Die 10 Top Investoren besitzen ca. 1/3 der Anteile

# Die Macht der Investoren: Big IT - Apple

**Apple Inc. (AAPL)**  
NasdaqGS - NasdaqGS Real Time Price. Currency in USD

☆ Add to watchlist

**148.71** +0.02 (+0.01%)  
As of 3:01PM EDT. Market open.

Advertisement  
Start Trading >>

Plus500 72% of retail CFD accounts lose money

Summary Chart Conversations Statistics Historical Data Profile Financials Analysis Options **Holders** Sustainability

## Top Institutional Holders

Holder	Shares	Date Reported	% Out	Value
Vanguard Group, Inc. (The)	1,264,936,543	Jun 29, 2021	7.65%	173,245,708,929
Blackrock Inc.	1,028,698,316	Jun 29, 2021	6.22%	140,890,521,359
Berkshire Hathaway, Inc	887,135,554	Jun 29, 2021	5.37%	121,502,085,475
State Street Corporation	622,579,947	Jun 29, 2021	3.77%	85,268,549,541
FMR, LLC	350,462,986	Jun 29, 2021	2.12%	47,999,410,562
Geode Capital Management, LLC	254,162,496	Jun 29, 2021	1.54%	34,810,095,452
Northern Trust Corporation	193,253,001	Jun 29, 2021	1.17%	26,467,931,016
Price (T.Rowe) Associates Inc	192,697,039	Jun 29, 2021	1.17%	26,391,786,461
Norges Bank Investment Management	167,580,974	Dec 30, 2020	1.01%	22,236,319,440
Bank Of New York Mellon Corporation	153,929,495	Jun 29, 2021	0.93%	21,082,183,635

Die 10 Top Investoren besitzen ca. 1/3 der Anteile



# Die Macht der Investoren: Big IT - Microsoft

## Microsoft Corporation (MSFT)

NasdaqGS - NasdaqGS Real Time Price. Currency in USD

☆ Add to watchlist

**308.64** -0.52 (-0.17%)

As of 3:04PM EDT. Market open.

Advertisement

Start Trading >>

Plus500 72% of retail CFD accounts lose money

[Summary](#) [Chart](#) [Conversations](#) [Statistics](#) [Historical Data](#) [Profile](#) [Financials](#) [Analysis](#) [Options](#) [Holders](#)

## Top Institutional Holders

Holder	Shares	Date Reported	% Out	Value
Vanguard Group, Inc. (The)	610,974,647	Jun 29, 2021	8.14%	165,513,031,872
Blackrock Inc.	505,662,500	Jun 29, 2021	6.74%	136,983,971,250
State Street Corporation	294,824,958	Jun 29, 2021	3.93%	79,868,081,122
FMR, LLC	218,007,132	Jun 29, 2021	2.90%	59,058,132,058
Price (T.Rowe) Associates Inc	192,408,922	Jun 29, 2021	2.56%	52,123,576,969
Geode Capital Management, LLC	123,322,145	Jun 29, 2021	1.64%	33,407,969,080
Capital World Investors	110,830,050	Jun 29, 2021	1.48%	30,023,860,545
Capital Research Global Investors	94,576,657	Jun 29, 2021	1.26%	25,620,816,381
Capital International Investors	92,898,047	Jun 29, 2021	1.24%	25,166,080,932
Northern Trust Corporation	88,583,941	Jun 29, 2021	1.18%	23,997,389,616

Die 10 Top Investoren besitzen > 1/3 der Anteile

Facebook, Alphabet, Apple und Microsoft gehören denselben Leuten

=> ... sind also überhaupt keine Konkurrenten

# Die Macht der Investoren: Big IT – Twitter (jetzt X) -> gehört seit April 2022 Elon Musk

**Twitter, Inc. (TWTR)**  
NYSE - Nasdaq Real Time Price. Currency in USD

☆ Add to watchlist

**61.77** -0.47 (-0.76%)  
As of 2:46PM EDT. Market open.

Advertisement  
Start Trading >>

Plus500 72% of retail CFD accounts lose money

Summary Chart Conversations **Statistics** Historical Data Profile Financials Analysis Options **Holdings** Sustain

Advertisement

## Top Institutional Holders

Holder	Shares	Date Reported	% Out	Value
Morgan Stanley	74,452,995	Jun 29, 2021	9.33%	5,123,110,585
Vanguard Group, Inc. (The)	69,531,307	Jun 29, 2021	8.71%	4,784,449,234
Blackrock Inc.	52,445,511	Jun 29, 2021	6.57%	3,608,775,611
State Street Corporation	34,979,111	Jun 29, 2021	4.38%	2,406,912,627
Aristotle Capital Management, LLC	19,565,138	Jun 29, 2021	2.45%	1,346,277,145
FMR, LLC	19,482,980	Jun 29, 2021	2.44%	1,340,623,853
ClearBridge Investments, LLC	17,606,858	Jun 29, 2021	2.21%	1,211,527,898
Geode Capital Management, LLC	13,632,432	Jun 29, 2021	1.71%	938,047,645
ARK Investment Management, LLC	12,416,085	Jun 29, 2021	1.56%	854,350,808
Northern Trust Corporation	11,799,127	Jun 29, 2021	1.48%	811,897,928

Die 10 Top Investoren besaßen > 1/3 der Anteile

# Die Macht der Investoren: Big Oil – Exxon Mobile Corporation

**Exxon Mobil Corporation (XOM)**  
NYSE - Nasdaq Real Time Price. Currency in USD

☆ Add to watchlist

**64.39** -1.44 (-2.19%)  
As of 2:27PM EDT. Market open.

Advertisement  
Start Trading >>

Plus500 72% of retail CFD accounts lose money

Summary Chart Conversations Statistics Historical Data Profile Financials Analysis Options **Holders**

## Top Institutional Holders

Holder	Shares	Date Reported	% Out	Value
Vanguard Group, Inc. (The)	353,122,370	Jun 29, 2021	8.34%	22,274,959,099
Blackrock Inc.	269,820,311	Jun 29, 2021	6.37%	17,020,265,217
State Street Corporation	252,449,984	Jun 29, 2021	5.96%	15,924,544,990
FMR, LLC	91,323,495	Jun 29, 2021	2.16%	5,760,686,064
Geode Capital Management, LLC	65,477,448	Jun 29, 2021	1.55%	4,130,317,419
Bank Of New York Mellon Corporation	51,215,768	Jun 29, 2021	1.21%	3,230,690,645
Northern Trust Corporation	50,615,095	Jun 29, 2021	1.20%	3,192,800,192
Bank of America Corporation	43,969,916	Jun 29, 2021	1.04%	2,773,622,301
Norges Bank Investment Management	39,997,164	Dec 30, 2020	0.94%	1,648,683,100
State Farm Mutual Automobile Insurance Co	33,647,900	Jun 29, 2021	0.79%	2,122,509,532

Die 10 Top Investoren besitzen ca. 1/3 der Anteile

# Die Macht der Investoren: Big Banks - J P Morgan Chase

## JPMorgan Chase & Co. (JPM)

NYSE - NYSE Delayed Price. Currency in USD

☆ Add to watchlist

**123.03** +2.58 (+2.14%) **123.27** +0.24 (+0.20%)

At close: May 3 04:00PM EDT

Pre-Market: 04:52AM EDT

[Summary](#) [Chart](#) [Conversations](#) [Statistics](#) [Historical Data](#) [Profile](#) [Financials](#) [Analysis](#) [Options](#)

## Top Institutional Holders

Holder	Shares	Date Reported	% Out	Value
Vanguard Group, Inc. (The)	260,062,354	Dec 30, 2021	8.85%	41,180,873,755
Blackrock Inc.	192,249,551	Dec 30, 2021	6.54%	30,442,716,400
State Street Corporation	141,720,090	Dec 30, 2021	4.82%	22,441,376,251
Capital World Investors	66,179,976	Dec 30, 2021	2.25%	10,479,599,199
Bank of America Corporation	50,798,782	Dec 30, 2021	1.73%	8,043,987,129
Wellington Management Group, LLP	48,455,308	Dec 30, 2021	1.65%	7,672,898,021
Geode Capital Management, LLC	47,806,506	Dec 30, 2021	1.63%	7,570,160,225
FMR, LLC	45,937,504	Dec 30, 2021	1.56%	7,274,203,758
Morgan Stanley	39,683,681	Dec 30, 2021	1.35%	6,283,910,886
Capital International Investors	37,122,333	Dec 30, 2021	1.26%	5,878,321,430

Die 10 Top Investoren besitzen > 1/3 der Anteile

# Die Macht der Investoren: Big Banks – Bank of America

## Bank of America Corporation (BAC)

NYSE - Nasdaq Real Time Price. Currency in USD

☆ Follow

**26.31** -0.65 (-2.41%) **26.30** -0.01 (-0.04%)

At close: October 20 04:00PM EDT

After hours: Oct 20, 07:59PM EDT

[Summary](#) [Chart](#) [Conversations](#) [Statistics](#) [Historical Data](#) [Profile](#) [Financials](#) [Analysis](#) [Options](#) [Holders](#) [Sustainability](#)

### Top Institutional Holders

Holder	Shares	Date Reported	% Out	Value
Berkshire Hathaway, Inc	1,032,852,006	Jun 29, 2023	13.00%	27,174,335,726
Vanguard Group Inc	609,510,482	Jun 29, 2023	7.67%	16,036,220,455
Blackrock Inc.	475,294,291	Jun 29, 2023	5.98%	12,504,992,542
State Street Corporation	286,796,797	Jun 29, 2023	3.61%	7,545,623,575
FMR, LLC	206,490,756	Jun 29, 2023	2.60%	5,432,771,680
JP Morgan Chase & Company	149,382,081	Jun 29, 2023	1.88%	3,930,242,471
Geode Capital Management, LLC	127,236,515	Jun 29, 2023	1.60%	3,347,592,641
Morgan Stanley	112,299,216	Jun 29, 2023	1.41%	2,954,592,312
Price (T.Rowe) Associates Inc	106,624,795	Jun 29, 2023	1.34%	2,805,298,299
Norges Bank Investment Management	103,760,365	Dec 30, 2022	1.31%	2,729,935,147

### Top Mutual Fund Holders

Holder	Shares	Date Reported	% Out	Value
Vanguard Total Stock Market Index Fund	211,142,103	Jun 29, 2023	2.66%	5,555,148,617
Vanguard 500 Index Fund	165,076,337	Jun 29, 2023	2.08%	4,343,158,338
Fidelity 500 Index Fund	78,101,441	May 30, 2023	0.98%	2,054,848,870
SPDR S&P 500 ETF Trust	76,389,512	Aug 30, 2023	0.96%	2,009,808,019
iShares Core S&P 500 ETF	64,846,857	Aug 30, 2023	0.82%	1,706,120,773
Vanguard Index-Value Index Fund	58,850,537	Jun 29, 2023	0.74%	1,548,357,597
Select Sector SPDR Fund-Financial	48,907,715	Aug 30, 2023	0.62%	1,286,761,955
Vanguard Institutional Index Fund-Institutional Index Fund	47,328,664	Jun 29, 2023	0.60%	1,245,217,124
Vanguard Whitehall Funds-High Dividend Yield Index Fund	31,372,356	Jul 30, 2023	0.39%	825,406,669
Dodge & Cox Stock Fund	28,999,900	Jun 29, 2023	0.36%	762,987,353

Die 10 Top Investoren besitzen > 1/3 der Anteile

# Die Macht der Investoren: Big Media – Wells Fargo

## Wells Fargo & Company (WFC)

NYSE - Nasdaq Real Time Price. Currency in USD

☆ Follow

**40.27** -0.91 (-2.21%) **40.35** +0.08 (+0.20%)

At close: October 20 04:00PM EDT

After hours: Oct 20, 07:51PM EDT

Summary Chart Conversations Statistics Historical Data Profile Financials Analysis Options **Holders** Sustainability

### Top Institutional Holders

Holder	Shares	Date Reported	% Out	Value
Vanguard Group Inc	330,547,688	Jun 29, 2023	18.13%	13,311,155,547
Blackrock Inc.	268,898,886	Jun 29, 2023	14.75%	10,828,558,262
FMR, LLC	176,306,845	Jun 29, 2023	9.67%	7,099,876,728
State Street Corporation	152,055,229	Jun 29, 2023	8.34%	6,123,264,141
Dodge & Cox Inc	120,142,705	Jun 29, 2023	6.59%	4,838,146,785
JP Morgan Chase & Company	93,101,940	Jun 29, 2023	5.11%	3,749,215,166
Price (T.Rowe) Associates Inc	85,725,137	Jun 29, 2023	4.70%	3,452,151,306
Geode Capital Management, LLC	69,071,445	Jun 29, 2023	3.79%	2,781,507,121
Capital International Investors	61,833,769	Jun 29, 2023	3.39%	2,490,045,905
Norges Bank Investment Management	49,641,392	Dec 30, 2022	2.72%	1,999,058,878

### Top Mutual Fund Holders

Holder	Shares	Date Reported	% Out	Value
Vanguard Total Stock Market Index Fund	117,012,929	Jun 29, 2023	6.42%	4,712,110,704
Vanguard 500 Index Fund	89,340,649	Jun 29, 2023	4.90%	3,597,747,976
Dodge & Cox Stock Fund	81,994,141	Jun 29, 2023	4.50%	3,301,904,095
Vanguard 500 Index Fund	42,639,754	May 30, 2023	2.34%	1,717,102,913
Vanguard S&P 500 ETF Trust	41,342,133	Aug 30, 2023	2.27%	1,664,847,714
Vanguard Core S&P 500 ETF	35,095,086	Aug 30, 2023	1.93%	1,413,279,129
Vanguard Index-Value Index Fund	32,600,596	Jun 29, 2023	1.79%	1,312,826,015
Vanguard Primecap Fund	27,961,268	Jun 29, 2023	1.53%	1,126,000,275
Washington Mutual Investors Fund	26,755,735	Sep 29, 2023	1.47%	1,077,453,460
Select Sector SPDR Fund-Financial	26,477,480	Aug 30, 2023	1.45%	1,066,248,131

Die 10 Top Investoren besitzen > 3/4 der Anteile!



# Die Macht der Investoren: Big Media - New York Times

## The New York Times Company (NYT.F)

Frankfurt - Frankfurt Delayed Price. Currency in EUR

**37.15** +0.03 (+0.07%)

As of 08:03AM CEST. Market open.

☆ Add to watchlist

Advertisement

Start Trading >>

Plus500 73% of retail CFD accounts lose money

Summary Chart Conversations Statistics Historical Data Profile Financials Analysis Opt

## Top Institutional Holders

Holder	Shares	Date Reported	% Out	Value
Vanguard Group, Inc. (The)	15,880,017	Dec 31, 2021	9.53%	667,754,714
Blackrock Inc.	13,896,606	Dec 31, 2021	8.34%	584,352,282
Jackson Square Partners, Llc	10,855,052	Dec 31, 2021	6.51%	456,454,936
Darsana Capital Partners, LP	8,500,000	Dec 31, 2021	5.10%	357,425,000
Farallon Capital Management Llc	8,336,258	Dec 31, 2021	5.00%	350,539,648
Sculptor Capital Lp	6,116,084	Dec 31, 2021	3.67%	257,181,332
Capital World Investors	5,828,480	Dec 31, 2021	3.50%	245,087,584
Artisan Partners Limited Partnership	4,611,928	Dec 31, 2021	2.77%	193,931,572
Wellington Management Group, LLP	4,352,549	Dec 31, 2021	2.61%	183,024,685
State Street Corporation	4,245,295	Dec 31, 2021	2.55%	178,514,654

Die 10 Top Investoren besitzen > 1/3 der Anteile

# Die Macht der Investoren: Big Media – News Corp. -> Wall Street Journal

## News Corporation (NWSA)

NasdaqGS · NasdaqGS Real Time Price. Currency in USD

☆ Follow

**21.40** +0.19 (+0.90%)

As of 12:59PM EDT. Market open.

Summary Chart Conversations Statistics Historical Data Profile Financials Analysis Options Holders

### Top Institutional Holders

Holder	Shares	Date Reported	% Out	Value
Price (T.Rowe) Associates Inc	70,701,022	Jun 29, 2023	18.54%	1,513,355,424
Vanguard Group Inc	53,668,743	Jun 29, 2023	14.07%	1,148,779,480
Independent Franchise Partners, LLP	31,493,424	Jun 29, 2023	8.26%	674,116,762
Blackrock Inc.	25,783,386	Jun 29, 2023	6.76%	551,893,395
State Street Corporation	18,581,500	Jun 29, 2023	4.87%	397,737,020
Yacktman Asset Management Lp	16,956,324	Jun 29, 2023	4.45%	362,950,126
Dodge & Cox Inc	10,608,794	Jun 29, 2023	2.78%	227,081,242
Burgundy Asset Management Ltd.	9,923,253	Jun 29, 2023	2.60%	212,407,237
Hotchkis & Wiley Capital Management, LLC	8,870,815	Jun 29, 2023	2.33%	189,879,801
Geode Capital Management, LLC	8,693,592	Jun 29, 2023	2.28%	186,086,342

### Top Mutual Fund Holders

Holder	Shares	Date Reported	% Out	Value
Price (T.Rowe) Mid-Cap Value Fund	14,834,664	Jun 29, 2023	3.89%	317,535,993
Price (T.Rowe) Equity Income Fund	14,360,000	Jun 29, 2023	3.77%	307,375,809
Vanguard Total Stock Market Index Fund	14,053,596	Jun 29, 2023	3.69%	300,817,232
Vanguard 500 Index Fund	11,891,604	Jun 29, 2023	3.12%	254,539,791
Vanguard Mid-Cap Index Fund	11,164,127	Jun 29, 2023	2.93%	238,968,146
Yacktman Fd	8,900,000	Jun 29, 2023	2.33%	190,504,506
Dodge & Cox Stock Fund	7,724,990	Jun 29, 2023	2.03%	165,353,416
Price (T.Rowe) Mid-Cap Value Equity Trust	7,073,425	Jun 29, 2023	1.85%	151,406,666
Vanguard Windsor II	6,280,710	Jul 30, 2023	1.65%	134,438,601
SPDR (R) Idx Shares-SPDR Communication Services Select Sector ETF	5,620,784	Aug 30, 2023	1.47%	120,312,885

Die 10 Top Investoren besitzen > 2/3 der Anteile



Source accessed Oct 23rd, 2023:

<https://finance.yahoo.com/quote/NWSA/holders?p=NWSA>



# Die Macht der Investoren: Big Media – Thomson-Reuters

## Thomson Reuters Corporation (TRI)

NYSE - Nasdaq Real Time Price. Currency in USD

☆ Follow

**123.94** +2.09 (+1.72%)

As of 01:06PM EDT. Market open.

Summary Chart Conversations Statistics Historical Data Profile Financials Analysis Options **Holders**

### Top Institutional Holders

Holder	Shares	Date Reported	% Out	Value
Royal Bank of Canada	13,181,316	Jun 29, 2023	2.89%	1,633,296,913
Vanguard Group Inc	5,735,145	Jun 29, 2023	1.26%	710,641,837
Mackenzie Financial Corporation	5,321,048	Jun 29, 2023	1.17%	659,331,077
Jarislowsky, Fraser Ltd	4,927,018	Jun 29, 2023	1.08%	610,506,818
FMR, LLC	4,478,089	Jun 29, 2023	0.98%	554,880,024
Bank of Montreal/Can/	4,242,784	Jun 29, 2023	0.93%	525,723,380
FIL LTD	4,127,800	Jun 29, 2023	0.91%	511,475,713
Manufacturers Life Insurance Co.	3,848,670	Jun 29, 2023	0.85%	476,888,713
Fiera Capital Corporation	2,916,535	Jun 29, 2023	0.64%	361,387,862
TD Asset Management, Inc	2,876,681	Jun 29, 2023	0.63%	356,449,553

### Top Mutual Fund Holders

Holder	Shares	Date Reported	% Out	Value
Investment Managers Ser Tr-WCM Focused International Growth Fd	2,743,997	Jun 29, 2023	0.60%	340,008,678
Vanguard International Stock Index-Total Intl Stock Indx	2,166,601	Jul 30, 2023	0.48%	268,463,537
Vanguard Tax Managed Fund-Vanguard Developed Markets Index Fund	1,284,335	Jun 29, 2023	0.28%	159,141,954
Fidelity Series Canada Fund	913,400	Jul 30, 2023	0.20%	113,179,397
Fidelity Advisor International Capital Appreciation Fund	696,087	Jul 30, 2023	0.15%	86,252,142
Fidelity International Capital Appreciation Fund	533,070	Jul 30, 2023	0.12%	66,052,705
First Tr Exchange Traded Fd-First Tr Value Line Dividend Index	529,167	Sep 29, 2023	0.12%	65,569,084
JP Morgan ETF Tr-BetaBuilders Canada ETF	471,700	Jul 30, 2023	0.10%	58,448,348
Legg Mason Glb Asset Mgt Tr-Clearbridge International Growth Fd	395,814	Jul 30, 2023	0.09%	49,045,314
Vanguard Intl Equity Index Fds-FTSE All World ex U.S. Index Fund	328,946	Jul 30, 2023	0.07%	40,759,700

Die 10 Top Investoren besitzen nur > 1/10 der Anteile

Source accessed Oct 23rd, 2023:

<https://finance.yahoo.com/quote/NWSA/holders?p=NWSA>

# Die Macht der Investoren : Big Defense – Lockheed Martin Corporation

## Lockheed Martin Corporation (LMT)

NYSE - Nasdaq Real Time Price. Currency in USD

**333.49** +1.58 (+0.48%)

As of 2:20PM EDT. Market open.

[Add to watchlist](#)

[Start Trading >>](#)

Advertisement  
Plus500 72% of retail CFD accounts lose money

[Summary](#) [Chart](#) [Conversations](#) [Statistics](#) [Historical Data](#) [Profile](#) [Financials](#) [Analysis](#) [Options](#) [Holders](#) [St](#)

## Top Institutional Holders

Holder	Shares	Date Reported	% Out	Value
State Street Corporation	40,172,934	Jun 29, 2021	14.51%	15,199,429,578
Vanguard Group, Inc. (The)	21,365,196	Jun 29, 2021	7.72%	8,083,521,906
Blackrock Inc.	16,956,127	Jun 29, 2021	6.12%	6,415,350,650
Capital World Investors	13,760,231	Jun 29, 2021	4.97%	5,206,183,398
Wellington Management Group, LLP	9,687,355	Jun 29, 2021	3.50%	3,665,210,764
Bank of America Corporation	4,771,796	Jun 29, 2021	1.72%	1,805,409,016
Charles Schwab Investment Management, Inc.	4,373,099	Jun 29, 2021	1.58%	1,654,562,006
Geode Capital Management, LLC	4,355,838	Jun 29, 2021	1.57%	1,648,031,307
Morgan Stanley	4,044,680	Jun 29, 2021	1.46%	1,530,304,678
Franklin Resources, Inc.	3,001,646	Jun 29, 2021	1.08%	1,135,672,764

Die 10 Top Investoren besitzen > 1/3 der Anteile

# Die Macht der Investoren: Big Defense – Boeing Company

## The Boeing Company (BA)

NYSE - Nasdaq Real Time Price. Currency in USD

☆ Add to watchlist

**209.40** -0.40 (-0.19%)

As of 2:10PM EDT. Market open.

Start Trading >>

Plus500 72% of retail CFD accounts lose money

Summary Chart Conversations Statistics Historical Data Profile Financials Analysis Options **Holders** Susta

## Top Institutional Holders

Holder	Shares	Date Reported	% Out	Value
Newport Trust Co	44,045,462	Jun 29, 2021	7.51%	10,551,530,876
Vanguard Group, Inc. (The)	42,607,731	Jun 29, 2021	7.27%	10,207,108,038
Blackrock Inc.	30,796,775	Jun 29, 2021	5.25%	7,377,675,419
State Street Corporation	27,000,789	Jun 29, 2021	4.61%	6,468,309,012
FMR, LLC	12,307,428	Jun 29, 2021	2.10%	2,948,367,451
Loomis Sayles & Company, LP	11,193,458	Jun 29, 2021	1.91%	2,681,504,798
Geode Capital Management, LLC	8,166,628	Jun 29, 2021	1.39%	1,956,397,403
Morgan Stanley	6,079,640	Jun 29, 2021	1.04%	1,456,438,558
Bank of America Corporation	5,451,934	Jun 29, 2021	0.93%	1,306,065,309
Northern Trust Corporation	5,057,532	Jun 29, 2021	0.86%	1,211,582,365

Die 10 Top Investoren besitzen > 1/3 der Anteile

# Die Macht der Investoren: Big Defense – Raytheon Technologies Corporation

**Raytheon Technologies Corporation (RTX)** [☆ Add to watchlist](#)  
NYSE - Nasdaq Real Time Price. Currency in USD

**90.15** +0.99 (+1.12%)  
As of 2:16PM EDT. Market open.

Advertisement  
**Start Trading >>**  
Plus500 72% of retail CFD accounts lose money

[Summary](#) [Chart](#) [Conversations](#) [Statistics](#) [Historical Data](#) [Profile](#) [Financials](#) [Analysis](#) [Options](#) **[Holders](#)** [Sust:](#)

## Top Institutional Holders

Holder	Shares	Date Reported	% Out	Value
State Street Corporation	142,632,109	Jun 29, 2021	9.46%	12,167,945,218
Vanguard Group, Inc. (The)	128,386,298	Jun 29, 2021	8.51%	10,952,635,082
Blackrock Inc.	101,281,232	Jun 29, 2021	6.72%	8,640,301,901
Wellington Management Group, LLP	61,757,621	Jun 29, 2021	4.10%	5,268,542,647
Capital Research Global Investors	48,341,308	Jun 29, 2021	3.21%	4,123,996,985
Dodge & Cox Inc	39,239,202	Jun 29, 2021	2.60%	3,347,496,322
JP Morgan Chase & Company	34,723,524	Jun 29, 2021	2.30%	2,962,263,832
Capital International Investors	32,200,638	Jun 29, 2021	2.14%	2,747,036,427
Morgan Stanley	23,861,231	Jun 29, 2021	1.58%	2,035,601,616
Geode Capital Management, LLC	22,869,302	Jun 29, 2021	1.52%	1,950,980,153

Die 10 Top Investoren besitzen > 1/3 der Anteile

# Die Macht der Investoren: Big Defense – Rheinmetall AG

## Rheinmetall AG (RHM.DE)

XETRA - XETRA Delayed Price. Currency in EUR

**221.60** -0.80 (-0.36%)

As of 09:33AM CEST. Market open.

☆ Add to watchlist

[Summary](#) [Chart](#) [Conversations](#) [Statistics](#) [Historical Data](#) [Profile](#) [Financials](#) [Analysis](#) [Options](#) [Hk](#)

Der „deutsche“ Rüstungskonzern Rheinmetall ist gar nicht deutsch.

Er ist im Eigentum von US-Investoren.

Das steht aber nirgends in den Geschäftsberichten des Konzerns.

Die 10 Top Investoren besitzen über 17 % der Anteile

## Aktionäre

Rheinmetall AG (DE0007030009)

Name	Aktien	%	Wert
 The Vanguard Group, Inc.	1 496 275	3,435 %	408 Mio €
 Fidelity Management & Research Co. LLC	1 322 277	3,036 %	361 Mio €
 Capital Research & Management Co. (World Investors)	1 228 737	2,821 %	335 Mio €
 Norges Bank Investment Management	973 173	2,234 %	265 Mio €
 Wellington Management Co. LLP	478 283	1,098 %	130 Mio €
 Mawer Investment Management Ltd.	458 459	1,053 %	125 Mio €
 Wellington Management International Ltd.	453 978	1,042 %	124 Mio €
 Deka Investment GmbH	442 710	1,016 %	121 Mio €
 Wellington Management Hong Kong Ltd.	431 438	0,9905 %	118 Mio €
 Boston Partners Global Investors, Inc.	339 413	0,7792 %	93 Mio €



# Rüstung in Baden-Württemberg



Herausgeber von

„Rüstung in Baden-Württemberg“ ist die  
Informationsstelle Militarisation (IMI) e.V.

Stand: Juli 2017

Lechinger Str. 203

70722 Tübingen

[www.imi-online.de](http://www.imi-online.de)



# Rheinmetall Soldier Electronics GmbH



Contact

**Rheinmetall Soldier Electronics GmbH**

Stockach, Germany

[Route](#)

**CONTACT US** →

Rheinmetall / Company / Subsidiaries & JVs / Rheinmetall Soldier Electronics GmbH / About us

- About us
- Systems & Products
- Further information
- Contact

## ABOUT US

Rheinmetall Soldier Electronics GmbH (RSE) in Stockach on Lake Constance is specialized in the development and production of equipment and systems for infantry forces. With their many years of experience in the construction of electronic and optical systems, around 160 employees ensure high-performance and quality-oriented products.

Working in cooperation with customers, Rheinmetall Soldier Electronics designs, develops and produces high-end products to support the armed forces. High-precision measuring techniques and constant quality controls

Das Unternehmen fertigt in Stockach Laser-Ziel-Identifikationssysteme und -Markierer, die bei der Infanterie zum Einsatz kommen.

Unter dem Stichwort „Infanterist der Zukunft“ wurde hier an der Ausrüstung des Soldaten für moderne Kriege gearbeitet, das inzwischen als „Gladius“ seine Einführung bei der Bundeswehr erlebt hat.

....

Andere Standorte von Rheinmetall in Baden-Württemberg sind Oberndorf (Mauser), Neuenburg (Buck) und Heilbronn (AIM – Joint-Venture mit Diehl).



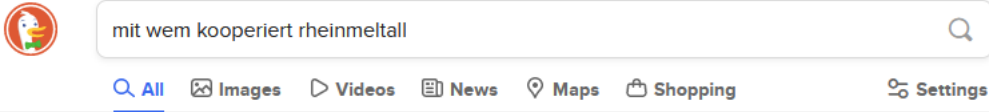


# Rheinmetall Konzerntöchter: 57 Töchter in 22 Ländern weltweit

## Konzerngesellschaften

Name	Kategorie und Branche
Rheinmetall Maschinenbau GmbH	Finance - Financial Conglomerates
EMG EuroMarine Electronics GmbH	Electronic Technology - Telecommunica...
Rheinmetall Norway AS	Electronic Technology - Aerospace & De...
Rheinmetall Defence Electronics GmbH	Electronic Technology - Electronic Equip...
KS Kolbenschmidt US, Inc.	Producer Manufacturing - Auto Parts: OEM
Rheinmetall Waffe Munition GmbH	Electronic Technology - Aerospace & De...
Pierburg sro	Producer Manufacturing - Industrial Mac...
KS Kolbenschmidt Czech Republic as	Producer Manufacturing - Auto Parts: OEM
KS Kolbenschmidt France SAS	Producer Manufacturing - Auto Parts: OEM
Pierburg Pump Technology France SARL	Producer Manufacturing - Industrial Mac...
RWM Schweiz AG	Electronic Technology - Aerospace & De...
Rheinmetall Air Defence AG	Electronic Technology - Aerospace & De...
Nitrochemie Wimmis AG	Process Industries - Industrial Specialties
Rheinmetall Chempro GmbH	Distribution Services - Wholesale Distri...
Pierburg Pump Technology GmbH	Producer Manufacturing - Industrial Mac...
Pierburg GmbH	Producer Manufacturing - Auto Parts: OEM
MS Motorservice International GmbH	Distribution Services - Wholesale Distri...
KS Kolbenschmidt GmbH	Producer Manufacturing - Auto Parts: OEM
KS Gleitlager GmbH	Producer Manufacturing - Auto Parts: OEM
Rheinmetall Italia SpA	Electronic Technology - Aerospace & De...
Rheinmetall Netherlands BV	-
RFEL Ltd.	Industrial Services - Engineering & Con...
Rheinmetall Waffe Munition ARGES GmbH	Electronic Technology - Aerospace & De...
RWM Zaugg AG	-
Rheinmetall Canada, Inc.	Electronic Technology - Computer Com...
Rheinmetall Waffe Munition South Africa (Pty) Ltd.	-
Rheinmetall Electronics Pty Ltd.	Commercial Services - Miscellaneous ...
Régime de Retraite des Employés de Rheinmetall Canada Inc.	Finance - Investment Managers
Pierburg US LLC	Producer Manufacturing - Auto Parts: OEM
Pierburg SA	Producer Manufacturing - Auto Parts: OEM
KSPG Netherlands Holding BV	-
KSPG Automotive India Pvt Ltd.	Producer Manufacturing - Auto Parts: OEM
BF Engine Parts Motor Parçaları Dis Ticaret ve Paz San ve Tic	Producer Manufacturing - Auto Parts: OEM
Rheinmetall Eastern Markets GmbH	-
RWM Italia SpA	Electronic Technology - Aerospace & De...
Rheinmetall MAN Military Vehicles Österreich GesmbH	Consumer Durables - Motor Vehicles
Swiss SIMTEC AG	-
Rheinmetall Soldier Electronics GmbH	Electronic Technology - Electronic Equip...
Rheinmetall Man Military Vehicles UK Ltd.	Consumer Durables - Motor Vehicles
RH Mexico Simulation & Training SA de CV	Producer Manufacturing - Building Prod...
KS Huayu Alutech GmbH	Producer Manufacturing - Metal Fabricat...
Rheinmetall MAN Military Vehicle Australia Pty Ltd.	-
Rheinmetall International Holding AG	-
KS Gleitlager de Mexico S de RL de CV	Producer Manufacturing - Auto Parts: OEM
Rheinmetall Ballistic Protection GmbH	Consumer Durables - Motor Vehicles
Rheinmetall Automotive AG	Producer Manufacturing - Auto Parts: OEM
Rheinmetall Communication & Simulation Technology Pte Ltd.	-
Rheinmetall Savunma Sanayi AS	-
Rheinmetall Defence Australia Pty Ltd.	Electronic Technology - Aerospace & De...
Rheinmetall Denel Munition RF (Pty) Ltd.	-
KSPG (China) Investment Co., Ltd.	-
KS CZ Motorservice sro	-
KS Large Bore Pistons LLC	Producer Manufacturing - Auto Parts: OEM
Pierburg Pump Technology US LLC	Producer Manufacturing - Miscellaneous...
MEG Marine Electronics Holding GmbH	Finance - Investment Managers
Rheinmetall Financial Services GmbH	Finance - Finance/Rental/Leasing
Rheinmetall Hungary Zrt	-

# Rheinmetall Verflechtungen



Did you mean [mit wem kooperiert rheinmetall?](#)

<https://www.rnd.de> › wirtschaft › ruestungskonzern-rheinmetall-will-mit-lufthansa-technik-koope...

## Rüstungskonzern Rheinmetall will mit Lufthansa Technik kooperieren

Sep 5, 2023 · RND/dpa. Einem Medienbericht zufolge will der Rüstungskonzern Rheinmetall bei der Wartung des Tarnkappenbombers F35 künftig **mit** der Techniksparte der Lufthansa zusammenarbeiten. Ab 2025 will Rheinmetall in einer neuen Fabrik in Weeze (NRW) Rumpfmittelteile für das amerikanische Kampfflugzeug F35 herstellen.

<https://www.rheinmetall.com> › de › media › news-watch › news › 2023 › april › 2023-04-21-lockh...

## Rheinmetall und Lockheed Martin kooperieren bei Raketenartilleriesy...

Apr 21, 2023 · Kontakt aufnehmen. Rheinmetall und Lockheed Martin haben ein Memorandum of Understanding (MoU) unterzeichnet, um gemeinsam maßgeschneiderte Lösungen für ein einzigartiges deutsches Raketenartilleriesystem zu entwickeln. Dieses soll bestehende und kampferprobte, in Deutschland produzierte Komponenten optimal nutzen.

[SZ https://www.sueddeutsche.de](https://www.sueddeutsche.de) › wirtschaft › ruestungsindustrie-weeze-tarnkappenbomber-rhein...

## Tarnkappenbomber: Rheinmetall will mit Lufthansa kooperieren

Sep 5, 2023 · Bis zu 450 Arbeitsplätze sollen in der neuen Fabrik entstehen. Rheinmetall ist Auftragnehmer vom US-Rüstungskonzern Northrop Grumman, der wiederum für Lockheed Martin tätig ist.

[fn https://www.finanznachrichten.de](https://www.finanznachrichten.de) › nachrichten-2023-02 › 58342252-rheinmetall-kooperiert-mi...

## Rheinmetall kooperiert mit Lockheed Martin und Northrop Grumman ...

Feb 17, 2023 · Rheinmetall **kooperiert mit** Lockheed Martin und Northrop Grumman bei Kampfjets. DÜSSELDORF (dpa-AFX) - Der Automobilzulieferer und Rüstungskonzern Rheinmetall hat eine Kooperation **mit** den US ...

[Z https://www.zeit.de](https://www.zeit.de) › news › 2023-02 › 17 › rheinmetall-kooperiert-mit-lockheed-und-northrop

## Rheinmetall kooperiert mit Lockheed und Northrop - Die Zeit

Feb 17, 2023 · Der Rüstungskonzern Rheinmetall hat eine Kooperation **mit** den US-Unternehmen

## Rheinmetall geht in die Ukraine - Wirtschaft - SZ.de

May 14, 2023 · Mai 2023, 19:01 Uhr. Der deutsche Rüstungshersteller Rheinmetall gründet ein Gemeinschaftsunternehmen **mit** dem ukrainischen Staatskonzern Ukroboronprom. Mitte Juli soll das Joint Venture die ...

[zdf https://www.zdf.de](https://www.zdf.de) › nachrichten › wirtschaft › rheinmetall-ruestung-waffen-munition-gewinn-ukr...

## Rheinmetall: So viel verdient der Rüstungskonzern am Krieg

Mar 16, 2023 · Ab kommendem Montag ist Rheinmetall zudem als eine der 40 größten deutschen Aktiengesellschaften im Dax gelistet. Vor Kriegsbeginn lag das Unternehmen noch auf Rang 59. Womit macht Rheinmetall...

[s https://www.spiegel.de](https://www.spiegel.de) › wirtschaft › unternehmen › ruestungsfirma-rheinmetall-joint-venture-mi...

## Rheinmetall darf Joint Venture in der Ukraine gründen

Sep 28, 2023 · Das Bundeskartellamt hat eine Zusammenarbeit zwischen Rheinmetall und dem ukrainischen Staatskonzern UDI erlaubt. Die Rüstungsfirmen sollen künftig Militärfahrzeuge in der Ukraine produzieren.

[w https://www.welt.de](https://www.welt.de) › wirtschaft › article244332637 › Panzer-und-Munition-Depots-der-Ukraine-l...

## Panzer und Munition: „Depots der Ukraine leer“ - Rheinmetall will vor ...

Mar 18, 2023 · Rheinmetall sei das größte Munitions Haus der Welt und stehe jetzt vor der Aufgabe, die international auf ein Rekordtief gesunkenen Munitionsbestände wieder aufzufüllen. Papperger wörtlich: „Die...

[wdr https://www1.wdr.de](https://www1.wdr.de) › fernsehen › die-story › sendungen › inside-rheinmetall-zwischen-krieg-un...

## Inside Rheinmetall - Zwischen Krieg und Frieden - Die Story - Ferne...

3 days ago · Ein Film von Klaus Scherer. Redaktion: Kathrin Becker und Martin Suckow. Es ist ein regnerischer Morgen im August, als Fachleute von Deutschlands größtem Rüstungskonzern Stichproben der neuen ...

[SZ https://www.sueddeutsche.de](https://www.sueddeutsche.de) › wirtschaft › ruestungsindustrie-weeze-tarnkappenbomber-rhein...

## Tarnkappenbomber: Rheinmetall will mit Lufthansa kooperieren

Sep 5, 2023 · Bis zu 450 Arbeitsplätze sollen in der neuen Fabrik entstehen. Rheinmetall ist Auftragnehmer vom US-Rüstungskonzern Northrop Grumman, der wiederum für Lockheed Martin tätig

# Wem gehört Blackrock?

**BlackRock, Inc. (BLK)**  
NYSE - Nasdaq Real Time Price. Currency in USD

☆ Add to watchlist

**925.17** -6.41 (-0.69%)  
As of 2:43PM EDT. Market open.

Advertisement  
Start Trading >>

Plus500 72% of retail CFD accounts lose money

Summary Chart Conversations Statistics Historical Data Profile Financials Analysis Options **Holders** Si

## Top Institutional Holders

Holder	Shares	Date Reported	% Out	Value
Vanguard Group, Inc. (The)	12,124,607	Jun 29, 2021	7.97%	10,608,667,386
Blackrock Inc.	9,903,465	Jun 29, 2021	6.51%	8,665,234,771
Capital World Investors	7,864,366	Jun 29, 2021	5.17%	6,881,084,319
State Street Corporation	6,362,736	Jun 29, 2021	4.18%	5,567,203,117
Bank of America Corporation	5,839,903	Jun 29, 2021	3.84%	5,109,739,927
Temasek Holdings (Private) Limited	5,092,825	Jun 29, 2021	3.35%	4,456,069,090
Wellington Management Group, LLP	4,314,843	Jun 29, 2021	2.84%	3,775,358,179
FMR, LLC	3,892,865	Jun 29, 2021	2.56%	3,406,140,089
Capital International Investors	2,905,820	Jun 29, 2021	1.91%	2,542,505,325
JP Morgan Chase & Company	2,542,122	Jun 29, 2021	1.67%	2,224,280,486

Blackrock and Vanguard gehören sich gegenseitig,  
beiden gehören die meisten kleineren Investoren  
=> sie sind damit DIE dominanten Beteiligten im globalen Finanzkarussell

# Der Finanz-Digitale Komplex (FDK)



Investing



## With \$20 trillion between them, Blackrock and Vanguard could own almost everything by 2028

*Two towers of power are dominating the future of investing*

Rachel Evans, Sabrina Willmer, Nick Baker and Brandon Kochkodin, Bloomberg News

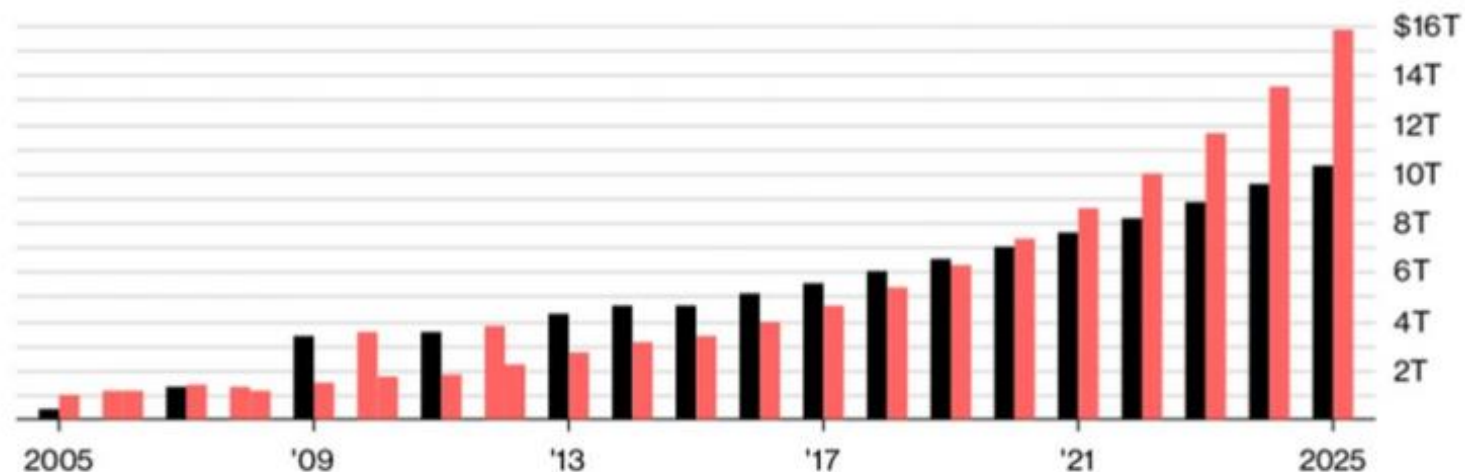
Dec 04, 2017 • December 4, 2017 • 6 minute read • [Join the conversation](#)



# Der Finanz-Digitale Komplex (FDK) könnte bis 2028 alles besitzen

## Racing to \$20 Trillion

■ BlackRock ■ Vanguard



Note: Figures reflect year-end assets under management data compiled by Bloomberg. Projections based on five-year average annual growth rate in assets from 2011 -2016.

**Bloomberg**

Investors from individuals to large institutions such as pension and hedge funds have flocked to this duo, won over in part by their low-cost funds and breadth of offerings. The proliferation of exchange-traded funds is also supercharging these firms and will likely continue to do so.

3

Auswirkungen  
benennen –  
Selbstwirksamkeit  
erkennen

# Was resultiert aus dieser Machtkonzentration? Sechs Schlaglichter!

---

- Krieg ist system-immanent, weil er über sog. „Boom – Bust“-Zyklen immer Umsatz sichert, zudem ist Krieg heute immer auch „hybride“ – d.h. es ist ein Wirtschaftskrieg

## Ukraine Conflict 'F\*\*\*ing Good For Business' – Blackrock Recruiter

June 24, 2023



© Getty Images / Erik McGregor

BlackRock wants the conflict in Ukraine to continue as long as possible because it is "good for business," a recruiter for the asset management giant told an undercover reporter with Project Veritas successor, O'Keefe Media Group, in a video published on Monday.



Foto: OMG Media Group

"War is really f\*\*\*ing good for business," Serge Varlay, whose since-deleted LinkedIn profile described him as a technology recruiter at BlackRock, told the reporter. He outlined a scenario in which an investor could profit off a surge in wheat prices triggered by the bombing of Ukrainian wheat silos, explaining "volatility creates opportunity to make profit" before editorializing, "It's exciting when s\*\*\* goes wrong, right?"

"We don't want the conflict to end, as a country," Varlay continued, noting, "the longer this goes on, the weaker Russia is."

Varlay also boasted about his employer's control of the political system. "It's not who the president is, it's who's controlling the wallet of the president," he declared, clarifying that it was "the hedge funds, BlackRock, the banks" who "run the world."



# Land Grabbing – Landraub: Ausverkauf im Schatten des Ukraine-Krieges



## BlackRock und JPMorgan helfen beim Aufbau der Ukraine Reconstruction Bank

Ziel des Fonds ist es, private Investitionen in Milliardenhöhe anzuziehen, um Wiederaufbauprojekte in einem vom Krieg heimgesuchten Land zu unterstützen

Laut **Colin Todhunter**:

„... BlackRock, JP Morgan und private Investoren wollen gemeinsam mit 400 globalen Unternehmen, darunter Citi, Sanofi und Philips, vom Wiederaufbau des Landes profitieren.“ ... Stefan Weiler von JP Morgan sieht eine „**enorme Chance**“ für **Privatanleger**. (Colin Todhunter, Global Research 28. Juni 2023)

Das Kiewer Neonazi-Regime ist dabei ein Partner. **Krieg ist gut fürs Geschäft. Je größer die Zerstörung, desto größer der Würgegriff** „privater Investoren“ über die Ukraine.

Es wurde kein formelles Ziel für die Mittelbeschaffung festgelegt, aber Personen, die mit den Diskussionen vertraut sind, sagen, dass der Fonds versucht, kostengünstiges Kapital von Regierungen, Gebern und internationalen Finanzinstitutionen zu beschaffen und es zu nutzen, um fünf- bis zehnmal so viele private Investitionen anzuziehen.

BlackRock und JPMorgan stellen ihre Dienste zur Verfügung, obwohl ihnen die Arbeit einen ersten Einblick in mögliche Investitionen im Land geben wird. Der Auftrag vertieft auch die Beziehung von JPMorgan zu einem langjährigen Kunden. Die Bank hat der Ukraine seit 2010 dabei geholfen, mehr als 25 Milliarden US-Dollar an Staatsschulden aufzunehmen, und leitete im vergangenen Jahr die Umschuldung des Landes in Höhe von 20 Milliarden US-Dollar.

# Hybrider Krieg?



Thank you, USA.



18:38 · 27.09.22 · [Twitter for Android](#)



Folgen

**Radek Sikorski MEP** 

@radeksikorski

Chairman EU-USA delegation [@Europarl\\_EN](#) VP  
EU-UK Friendship Group Senior  
Fellow@HarvardCES Distinguished  
Statesman@CSIS [biuro@radeksikorski.eu](mailto:biuro@radeksikorski.eu)

 Bydgoszcz, Warsaw, Brussels

 [europarl.europa.eu/meps/en/197548...](https://europarl.europa.eu/meps/en/197548...)

 Mai 2009 beigetreten

163 Folge ich 54.724 Follower

# Was resultiert aus dieser Machtkonzentration? Sechs Schlaglichter!

---

- Krieg ist system-immanent, weil er über sog. „Boom – Bust“-Zyklen immer Umsatz sichert, zudem ist Krieg heute immer auch „hybride“ – d.h. es ist ein Wirtschaftskrieg
- Die überstaatlichen Institutionen sind in der Hand des FDK:  
UN, Weltbank, IWF, WHO, WEF
- Der Schutz von Umwelt und natürlichen Ressourcen spielt nur eine „Feigenblatt“-Rolle

# Rheinmetall als Mitglied im UN Global Compact

MENU



05/05/2021 | Press release

Rheinmetall joins United Nations Global

Compact:



Contact

**Oliver Hoffmann**

Head of Press and Public Relations

Phone: +49 211 473-4748

CONTACT US →

Rheinmetall / Media / News Watch / Rheinmetall joins United Nations Global Compact:

1 Document

## Commitment to corporate responsibility and sustainability

Rheinmetall is joining the United Nations Global Compact, or UNGC, a globe-spanning network. As a signatory, the company pledges to uphold the ten principles of the UNGC regarding sustainable and responsible business management and development.

“Moving forward, we’ll be supporting this important, globe-spanning initiative with all our might, something we’re very proud of. Already today, we’re committed to exercising our influence in important areas such as human rights, labour standards, health and safety as well as environmental sustainability and countering corruption. Joining the Global Compact is a visible manifestation of our willingness to take responsibility and our commitment to achieving these lofty goals. From now on, we will be reporting regularly on our contributions in support of UNGC principles”, declares Armin Papperger, chairman of the executive board of

Even before joining the UNGC, Rheinmetall oriented its sustainability strategy to the Sustainable Development Goals (SDG) of the United Nations. For example, the Group aims to be CO2-neutral by 2035. In this context, reduced consumption of energy and water is crucial.

“Transparent reporting on stability is very important to us. By publishing an annual UNGC progress report, we will be systematically pursuing this course in future”, states Ursula Pohen, head of the Corporate Social Responsibility department at Rheinmetall headquarters.

The UN Global Compact is the world’s biggest sustainability initiative. Called into being by the United Nations in 2000, it currently numbers 12,765 companies from 160 countries. All of the signatories are committed to running their businesses in accordance with ten universally acknowledged principles relating to human rights, labour standards, environmental protection and combatting corruption. Furthermore, the signatories are obliged to report annually on their progress regarding implementation. Based on the ten principles and the seventeen SDGs, the United Nations – acting in cooperation with signatories of the UNGC – is working to achieve an inclusive and sustainable global economy that benefits all peoples, communities and markets.

# Die 17 UN-SDG's erscheinen plötzlich in einem anderen Licht!

The screenshot shows the top navigation bar of the UN Global Compact website. The logo is on the left, and navigation links for 'About', 'News', 'Sign In', 'Contact Us', and 'Sprache auswählen' are on the right. Below the navigation bar is a dark blue menu with options: 'WHO WE ARE', 'THE SDGS', 'PARTICIPATION', 'TAKE ACTION', 'ENGAGE LOCALLY', and 'EXPLORE OUR LIBRARY'. The main content area features a large graphic of a globe with several SDG icons (1, 2, 5, 13, 16, 17) overlaid. A text box on the left reads 'Making Global Goals Local Business' and describes the multi-year strategy. A button labeled 'SDGS EXPLAINED FOR BUSINESS' is also visible.




**Academy**  
Gain the knowledge and skills you need to meet

**Accelerators**  
Accelerate progress and impact on the SDGs by

**Peer Learning Groups**  
Connecting sustainability professionals to drive

# Gates to a Global Empire



**OVER SEED, FOOD, HEALTH, KNOWLEDGE  
...AND THE EARTH**

A GLOBAL CITIZENS' REPORT

Coordinated by



# Was resultiert aus dieser Machtkonzentration? Sechs Schlaglichter!

---

- Krieg ist system-immanent, weil er über sog. „Boom – Bust“-Zyklen immer Umsatz sichert, zudem ist Krieg heute immer auch „hybride“ – d.h. es ist ein Wirtschaftskrieg
- Die überstaatlichen Institutionen sind in der Hand des FDK:  
UN, Weltbank, IWF, WHO, WEF
- Der Schutz von Umwelt und natürlichen Ressourcen spielt nur eine „Feigenblatt“-Rolle
- **Die elektronische Kontrolle und Überwachung schreitet weltweit voran**

# Weltweite Überwachung

Mobilfunk und Satelliten erlauben zentimetergenaue Vermessung der Erdoberfläche und die Erfassung der genauen geographischen Position von Individuen.

-> Ermordung des Iranischen Generals Qasem Soleimani am 3. Jan 2020 im Baghdad International Airport dank Ortung seines Mobiltelefons

-> Elektromagnetische Strahlung mit verheerenden Umweltauswirkungen (u.a. massives Vogelsterben) und Krebs bei Menschen („wäre der 5G-Mobilfunkstandard ein Arzneimittel, würde es keine Zulassung bekommen“)



The radar, called Globus III, was built by the United States on the island of Vardøya in Vardø, the easternmost city in Norway, which is across a bay from northern Russia. \*

\* Quelle am 18.10.2023 angesehen: <https://sam.gov/opp/88b8532ddf9c42b4bf32638f4d34fc93/view>



# How American Big Tech Companies Are A Threat To Everyone's Sovereignty

April 22, 2022

**A group of former intelligence** and national security officials on Monday **issued a jointly signed** letter warning that pending legislative attempts to restrict or break up the power of Big Tech monopolies — Facebook, Google, and Amazon — would jeopardize national security because, they argue, their centralized censorship power is crucial to advancing U.S. foreign policy.

# Der Begriff Überwachungskapitalismus ...

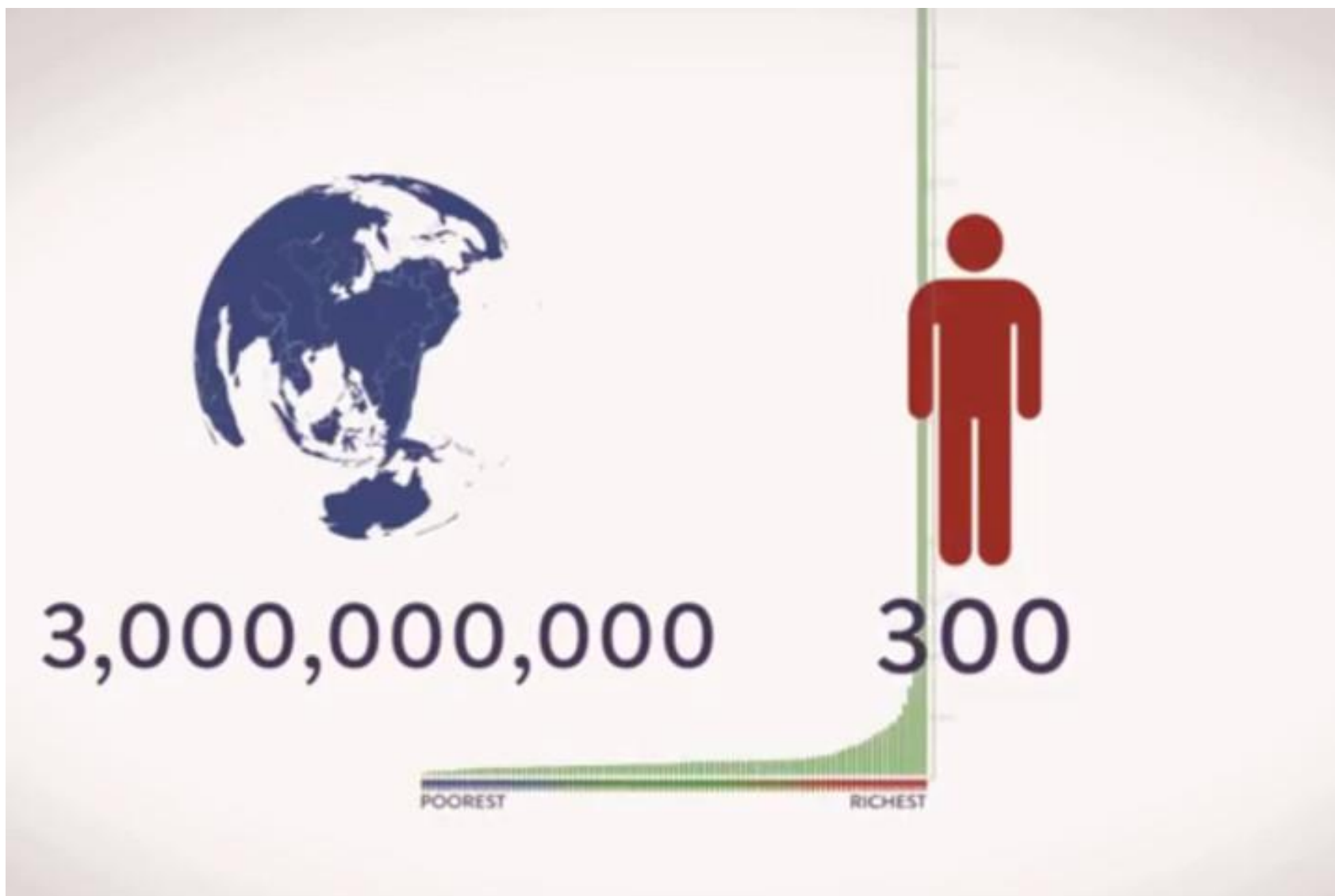


Shoshana Zuboff und der Überwachungskapitalismus | VPRO Dok

# Was resultiert aus dieser Machtkonzentration? Sechs Schlaglichter!

- Krieg ist system-immanent, weil er über sog. „Boom – Bust“-Zyklen immer Umsatz sichert, zudem ist Krieg heute immer auch „hybride“ – d.h. es ist ein Wirtschaftskrieg
- Die überstaatlichen Institutionen sind in der Hand des FDK:  
UN, Weltbank, IWF, WHO, WEF
- Der Schutz von Umwelt und natürlichen Ressourcen spielt nur eine „Feigenblatt“-Rolle
- Die elektronische Kontrolle und Überwachung schreitet weltweit voran
- **Die Schere zwischen Arm und Reich war nie grösser**
  - -> der „Philosoph des WEF“ Yuval Noah Harari spricht sogar von „1 Milliarde unnützer Esser“

# Drastischste Ungleichverteilung von Reichtum, die es jemals gab



# Ohne Worte...



# Wer gehört zu diesen Reichsten?

## Richest People in the World

in 2022

The world's billionaires saw a record \$57 increase since March 2021 alone. But who has made it to the highest ranks? Below, we show the richest people in the world in 2022.

- 1
- 2
- 3
- 4
- 5
- 6
- 7
- 8
- 9
- 10

### Top 10 Overall



1. **Elon Musk**  
After conducting a raid on Twitter, Elon Musk led 10% of his stake in Tesla, worth \$10B.

4. **Bernard Arnault**  
Europe's richest person, Bernard Arnault, ran luxury conglomerate LVMH in 2021, with a net worth of \$119.1B.

### Top 10 Women



1. **Frances Pritzker**  
The world's richest woman is Frances Pritzker, who inherited her fortune from her husband's investment firm.

4. **Marjorie Taylor Greene**  
Marjorie Taylor Greene donated \$2.2B of her wealth to the GOP in 2021.

### Top 10 in China



1. **Zhang Shouqiang**  
Zhang Shouqiang, founder of bottled water company Nongfu Spring, stepped out of elementary school. He then held jobs as a bank manager and a construction worker before becoming an entrepreneur.

4. **Zhang Yong**  
Zhang Yong founded 7-Eleven parent Teriyaki in 2011.

### Top 10 in India



1. **Mukesh Ambani**  
With a net worth of \$91.4B, Ambani is one of the world's richest people, and also the richest Indian. He is the CEO of Reliance Industries.

5. **Lakshmi Mittal**  
Gautam Adani, the world's richest person in Asia, began his career as a diamond trader.

### Top 10 in Tech



### Top 10 in Finance



### Top 10 in Green Energy



### Top 10 Entertainers




### Top 10 in Crypto



# Was resultiert aus dieser Machtkonzentration? Sechs Schlaglichter!

- Krieg ist system-immanent, weil er über sog. „Boom – Bust“-Zyklen immer Umsatz sichert, zudem ist Krieg heute immer auch „hybride“ – d.h. es ist ein Wirtschaftskrieg
- Die überstaatlichen Institutionen sind in der Hand des FDK:  
UN, Weltbank, IWF, WHO, WEF
- Der Schutz von Umwelt und natürlichen Ressourcen spielt nur eine „Feigenblatt“-Rolle
- Die elektronische Kontrolle und Überwachung schreitet weltweit voran
- Die Schere zwischen Arm und Reich war nie grösser
  - -> der „Philosoph des WEF“ Yuval Noah Harari spricht sogar von „1 Milliarde unnützer Esser“
- **„Die“ Wissenschaft hat sich fast vollständig dem ökonomischen Diktat unterworfen**
  - So sponsort Moderna seit 2014 das Nobel Komitee → 2023 Nobelpreis für Medizin an zwei RNA-Forscher

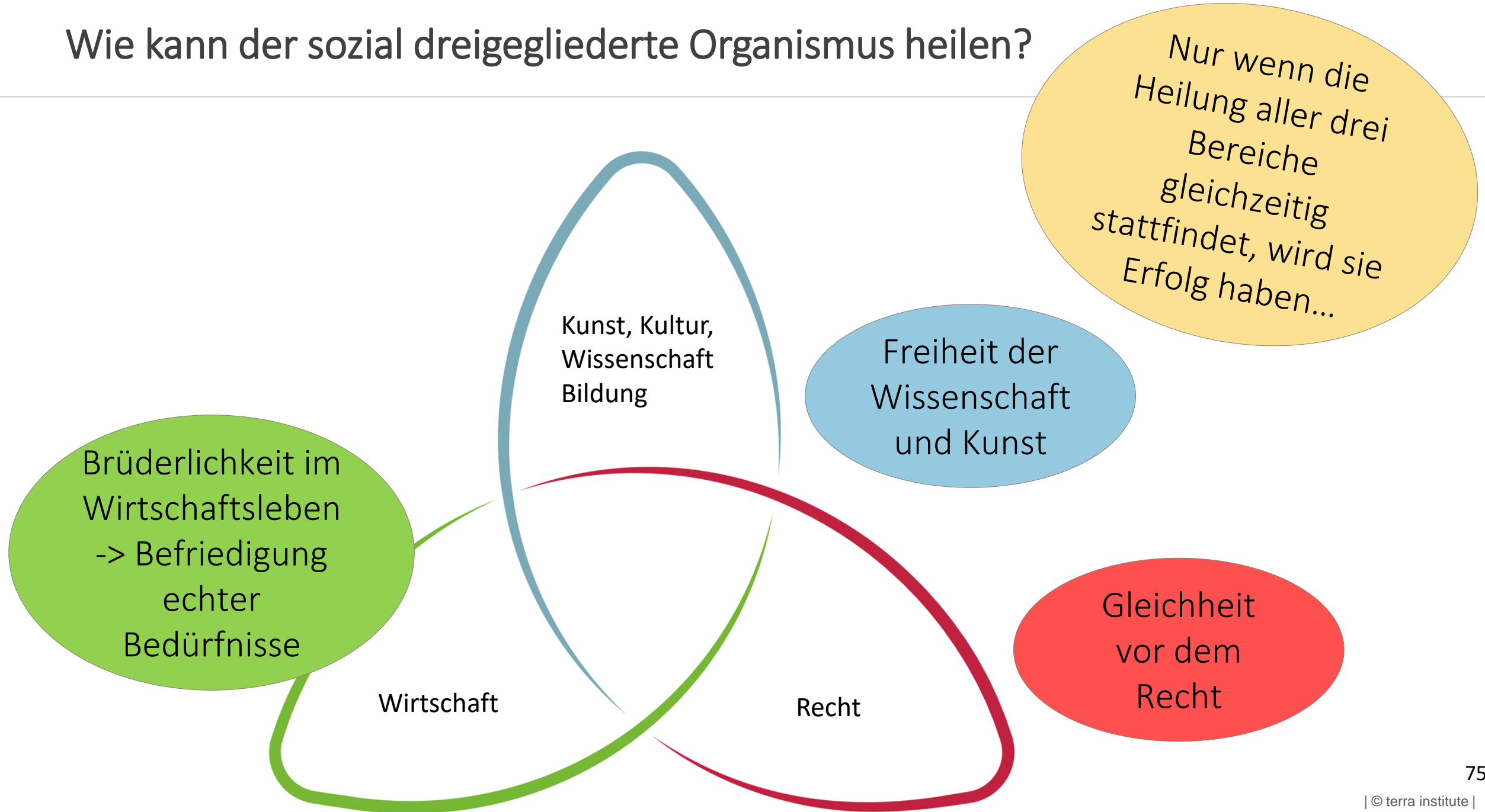
# Der Mensch – ein Organismus...



**Zusammenarbeit  
Teilhabe**



# Wie kann der sozial dreigliederte Organismus heilen?



„Die Grundlage der Demokratie ist die Volkssouveränität und nicht die Herrschaftsgewalt eines obrigkeitlichen Staates. Nicht der Bürger steht im Gehorsamsverhältnis der Regierung, sondern die Regierung ist dem Bürger im Rahmen der Gesetze verantwortlich für ihr Handeln.“



Gustav Heinemann,  
Deutscher Bundespräsident  
1969 - 1974

**Der Bürger hat das Recht und die Pflicht, die Regierung zur Ordnung zu rufen, wenn er glaubt, das sie demokratische Rechte missachtet.“**

*Danke!*

hw.steisslinger@terra-institute.eu